



COMUNA OȘORHEI
417360 Oșorhei nr.71
Tel/fax 0259 313213
E-mail: primaria.osorhei@cjbihor.ro
Nr. 431 din 04 februarie 2021


BHG-512 1185
08.02.2021

CATRE,

Directia Generala Regionala a Finantelor Publice Cluj Napoca
Administratia Judeteana a Finantelor Publice Bihor
Serviciul buget si contabilitate publica

Alaturat va transmitem Situatia financiara privind executia bugetara la
31 DECEMBRIE 2020 , cu toate anexele necesare .

**PRIMAR,
GLIGOR IOAN**



**SEF BIROU
HERLITKA MARIANA**

COD	DENUMIRE INDICATORI	SOLD LA INCEPUTUL PERIOADEI	SOLD LA SFARSITUL PERIOADEI
01003	1.Active fixe necorporale (ct.2030000+2050000+2060000+2080100+2080200+2330000-2800300-2800500-2800801-2800809-2900400-2900500-2900801-2900809-2930100*)	371.041	349.637
01004	2.Instalatii tehnice, mijloace de transport, animale, plantatii, mobilier, aparatura birotica si alte active corporale (ct.2130100+2130200+2130300+2130400+2140000+2310000-2810301-2810302-2810303-2810304-2810400-2910301-2910302-2910303-2910304-2910400-2930200*)	508.454	540.961
01005	3.Terenuri si cladiri (ct.2110100+2110200+2120101+2120102+2120201+2120301+2120401+2120501+2120601+2120901+2310000-2810100-2810201-2810202-2810203-2810204-2810205-2810206-2810207-2810208-2910100-2910201-2910202-2910203-2910204-2910205-2910206-2910207-2910208-2930200)	750.215.690	758.183.475
01007	5.Active financiare necurente (investitii pe termen lung) peste un an (ct.2600100+2600200+2600300+2650000+2670201+2670202+2670203+2670204+2670205+2670208-2960101-2960102-2960103-2960200), din care:	127.206	127.206
01008	Titluri de participare (ct.2600100+2600200+2600300-2960101-2960102-2960103)	127.206	127.206
01015	7.TOTAL ACTIVE NECURENTE (rd.03+04+05+06+07+09)	751.222.391	759.201.279
01019	1.Stocuri (ct.3010000+3020100+3020200+3020300+3020400+3020500+3020600+3020700+3020800+3020900+3030100+3030200+3040100+3040200+3050100+3050200+3070000+3090000+3310000+3320000+3410000+3450000+3460000+3470000+3490000+3510100+3510200+3540100+3540500+3540600+3560000+3570000+3580000+3590000+3610000+3710000+3810000+/-3480000+/-3780000-3910000-3920100-3920200-3920300-3930000-3940100-3940500-3940600-3950100-3950200-3950300-3950400-3950600-3950700-3950800-3960000-3970100-3970200-3970300-3980000-4420803)	714.727	900.950
01021	Creante din operatiuni comerciale, avansuri si alte decontari (ct.2320000+2340000+4090101+4090102+4110101+4110108+4130100+4180000+4250000+4280102+4610101+4610109+4730109**+4810101+4810102+4810103+4810900+4830000+4840000+4890101+4890301-4910100-4960100+5120800) din care:	8.941	43.204
01022	Creante comerciale si avansuri (ct.2320000+2340000+4090101+4090102+4110101+4110108+4130100+4180000+4610101-4910100-4960100),din care:	8.941	43.204
01023	Creante bugetare (ct.4310100**+4310200**+4310300**+4310400**+4310500**+4310600**+4310700**+4370100**+4370200**+4370300**+4420400+4420802+4440000**+4460100**+4460200**+4480200+4610102+4610104+4630000+4640000+4650100+4650200+4660401+4660402+4660500+4660900+4810101**+4810102**+4810103**+4810900**-4970000), din care:	2.135.542	2.816.002
01024	Creantele bugetului general consolidat (ct.4630000+4640000+4650100+4650200+4660401+4660402+4660500+4660900-4970000)	2.134.840	2.815.913
01025	Creante din operatiuni cu fonduri externe nerambursabile si fonduri de la buget (ct.4500100+4500300+4500501+4500502+4500503+4500504+		

COD	DENUMIRE INDICATORI	SOLD LA INCEPUTUL PERIOADEI	SOLD LA SFARSITUL PERIOADEI
01030	4500505+4500700+4510100+4510300+4510500+4530100+4540100+ 4540301+4540302+4540501+4540502+4540503+4540504+4550100+ 4550301+4550302+4550303+4560100+4560303+4560309+4570100+ 4570201+4570202+4570203+4570205+4570206+4570209+4570301+ 4570302+4570309+4580100+4580301+4580302+4610103+4730103***+ 4740000+4760000), din care:		3.012.872
01030	Total creante curente (rd.21+23+25+27)	2.144.483	5.872.078
01033	Conturi la trezorerie, casa in lei. (ct.5100000+5120101+5120501+5130101+ 5130301+5130302+5140101+5140301+5140302+5150101+5150103+5150301 +5150500+5150600+5160101+5160301+5160302+5170101+5170301+5170302 +5200100+5210100+5210300+5230000+5250101+5250102+5250301+5250302 +5250400+5260000+5270000+5280000+5290101+5290201+5290301+5290400 +5290901+5310101+5410101+5500101+5520000+5550101+5550400+5570101 +5580101+5580201+5590101+5600101+5600300+5600401+5610101+5610300 +5620101+5620300+5620401+5710100+5710300+5710400+5740101+5740102 +5740301+5740302+5740400+5750100+5750300+5750400-7700000)	1.795.546	1.134.641
010331	Dobanda de incasat,alte valori,avansuri de trezorerie (ct.5180701+5320100+ 5320200+5320300+5320400+5320500+5320600+5320800+5420100)	17.500	1.300
01040	Total disponibilitati si alte valori (rd.33+33.1+35+35.1)	1.813.046	1.135.941
01045	7.TOTAL ACTIVE CURENTE (rd.19+30+31+40+41+41.1+42)	4.672.256	7.908.969
01046	8.TOTAL ACTIVE (rd.15+45)	755.894.647	767.110.248
01054	2.Imprumuturi pe termen lung (ct.1610200+1620200+1630200+ 1640200+1650200+1660201+1660202+1660203+1660204+ 1670201+1670202+1670203+1670208+1670209-1690200)	971.292	416.268
01058	TOTAL DATORII NECURENTE (rd.52+54+55)	971.292	416.268
01060	1.Datorii comerciale, avansuri si alte decontari (ct.2690100+4010100+ 4030100+4040100+4050100+4080000+4190000+4620101+4620109+ 4730109+4810101+4810102+4810103+4810900+4830000+ 4840000+4890201+5090000+5120800), din care:	12.300	1.087.713
01061	Datorii comerciale si avansuri (ct.4010100+4030100+4040100+ 4050100+4080000+4190000+4620101), din care:		26.047
01062	2.Datorii catre bugete (ct.4310100+4310200+4310300+4310400+4310500+ 4310600+4310700+4370100+4370200+4370300+4400000+4410000+ 4420300+4420801+4440000+4460100+4460200+4480100+4550501+ 4550502+4550503+4620109+4670100+4670200+4670300+4670400+ 4670500+4670900+4730109+4810900),din care:	140.415	133.219
010631	Contributii sociale (ct.4310100+4310200+4310300+4310400+4310500+ 4310600+4310700+4370100+4370200+4370300)	91.097	88.942
01065	3.Datorii din operatiuni cu Fonduri externe nerambursabile si fonduri de la buget,alte datorii catre alte organisme internationale (ct.4500200+ 4500400+4500600+4510200+4510401+4510402+4510409+4510601+ 4510602+4510603+4510605+4510606+4510609+4520100+4520200+ 4530200+4540200+4540401+4540402+4540601+4540602+4540603+ 4550200+4550401+4550402+4550403+4550404+4550409+4560400+ 4580401+4580402+4580501+4580502+4590000+4620103+4730103+ 4760000)	1.770.380	1.770.380
01072	6.Salariile angajatilor (ct.4210000+4230000+4260000+4270100+4270300+ 4280101)	150.971	146.921
01073	7.Alte drepturi cuvenite altor categorii de persoane (pensii, indemnizatii de somaj, burse) (ct.4220100+4220200+4240000+4260000+4270200+ 4270300+4290000+4380000), din care:	69.465	

COD	DENUMIRE INDICATORI	SOLD LA INCEPUTUL PERIOADEI	SOLD LA SFARSITUL PERIOADEI
01078	10.TOTAL DATORII CURENTE (rd.60+62+65+70+71+72+73+74+75)	2.143.531	3.138.233
01079	11.TOTAL DATORII (rd.58+78)	3.114.823	3.554.501
01080	12.ACTIVE NETE = TOTAL ACTIVE - TOTAL DATORII = CAPITALURI PROPRII (rd.80=rd.46-79=rd.90)	752.779.824	763.555.747
01084	1.Rezerve, fonduri (ct.1000000+1010000+1020101+1020102+1020103+ 1030000+ 1040101+1040102+1040103+1050100+1050200+1050300+ 1050400+1050500+/-1060000+1060000+1320000+1330000)	749.725.836	752.905.629
01085	2.Rezultatul reportat (ct.1170000-sold creditor)	2.953.156	1.166.548
01087	4.Rezultatul patrimonial al exercitiului (ct.1210000-sold creditor)	100.832	9.483.570
01090	6.TOTAL CAPITALURI PROPRII (rd.84+85-86+87-88)	752.779.824	763.555.747

Conducatorul institutiei

GLIGOR DAN

Conducatorul compartimentului
financiar- contabil

HERLITSKA MARIANA

JML

CONTUL DE REZULTAT PATRIMONIAL

31.12.2020

Anexa 2

pag.: 1 - lei -

COD	DENUMIRE INDICATORI	An precedent	An curent
02002	1.Venituri din impozite, taxe, contributii de asigurari si alte venituri ale bugetelor (ct.7300100+7300200+7300201+7300202+7300203+7310100+7310200+7320100+7330000+7340000+7350100+7350200+7350300+7350400+7350500+7350600+7350601+7350602+7360100+7390000+7450100+7450200+7450300+7450400+7450500+7450700+7450900+7460100+7460200+7460300+7460900)	8.147.404	12.657.002
02003	2.Venituri din activitati economice (ct.7210000+7220000+7510100+7510200+/-7090000)	496.430	404.095
02004	3.Finantari, subventii, transferuri, alocatii bugetare cu destinatie speciala (ct.7510500+7710000+7720100+7720200+7740100+7740200+7750000+7760000+7780000+7790101+7790109)	542.365	5.839.107
02005	4.Alte venituri operationale (ct.7140000+7180000+7500000+7500100+7500200+7510300+7510400+7810200+7810300+7810401+7810402+7770000)	673.585	778.758
02006	TOTAL VENITURI OPERATIONALE (rd.02+03+04+05)	9.859.784	19.678.962
02007	1.Salarii si contributiile sociale aferente angajatilor (ct.6410000+6420000+6450100+6450200+6450300+6450400+6450500+6450600+6450700+6450800+6460000+6470000)	2.810.564	3.374.342
02009	2.Subventii si transferuri (ct.6700000+6710000+6720000+6730000+6740000+6750000+6760000+6770000+6780000+6790000)	1.025.312	999.571
02010	3.Stocuri, consumabile, lucrari si servicii executate de terti (ct.6010000+6020100+6020200+6020300+6020400+6020500+6020600+6020700+6020800+6020900+6030000+6060000+6070000+6080000+6090000+6100000+6110000+6120000+6130000+6140000+6220000+6230000+6240100+6240200+6260000+6270000+6280000+6290100)	4.498.636	3.356.850
02011	4.Cheltuieli de capital, amortizari si provizioane (ct.6810100+6810200+6810300+6810401+6810402+6820101+6820109+6820200+6890100+6890200)	1.352.475	2.509.304
02012	5. Alte cheltuieli operationale (ct.6350100+6540000+6580101+6580109)	4.618	5.002
02013	TOTAL CHELTUIELI OPERATIONALE (rd.08+09+10+11+12)	9.691.605	10.245.069
02015	- EXCEDENT (rd.06-rd.13)	168.179	9.433.893
02018	V. CHELTUIELI FINANCIARE (ct.6630000+6640000+6650100+6650200+6660000+6670000+6680000+6690000+6860300+6860400+6860800)	67.347	35.147
02021	- DEFICIT (rd.18-rd.17)	67.347	35.147
02023	- EXCEDENT (rd.15+20-16-21)	100.832	9.398.746
02025	VIII. VENITURI EXTRAORDINARE (ct.7910000)		84.824
02028	- EXCEDENT (rd.25-rd.26)		84.824
020292	- EXCEDENT (rd.23+28-24-29)	100.832	9.483.570
02031	- EXCEDENT (rd.29.2-29.4)	100.832	9.483.570

Conducatorul institutiei

GLIGOR IOAN



Conducatorul compartimentului
financiar- contabil

HERLITSKA MARIANA



Anexa 3

COD	DENUMIRE INDICATORI	Total	Casa ct. 5310101	Buget de stat ct. 5200100/7700000	Buget local ct. 5210100/7700000	Buget asiguarari sociale ct. 5250101+/5250102/7700000	Buget asiguarari pentru somaj ct. 5740101+/5740102/7700000	Buget Fond national unic de asigurari sociale de sanatate ct. 5710100/7700000	Buget Fond pentru mediu ct. 5750100/7700000	Buget trezoreria statului ct. 5240100/7700000	Buget institutii publice finantate din venituri proprii ct. 5600101/7700000	Buget institutii publice finantate din venituri proprii si subvenții ct. 5510101/7700000	Buget activitati finantate din venituri proprii si buget privatizare ct. 5620101/7700000	- lei - imprumuturi externe si interne ct. 5130101+/5140101+/5160101+/5170101/7700000	Buget fonduri externe nerambursabile (sursa D) ct. 5150103/7700000	Alte disponibilitati (ct.5XX)
03002	1. Incasari	19.987.376	3.013.808		15.851.685									11.938		1.106.855
03003	2. Plati	20.648.281	3.013.808		17.497.960									78.933		57.490
03004	3. Numerar net din activitatea operationala (rd.02-rd.03)	-660.905			-1.643.275									-66.995		1.040.305
03013	IV.CRESTEREA (DESCRSTEREA) NETA DE NUMERAR SI ECHIVALENT DE NUMERAR (rd.04+rd.08+rd.12)	-660.905			-1.643.275									-66.995		1.040.305
03014	V. NUMERAR SI ECHIVALENT DE NUMERAR LA INCEPUTUL-ANULUI	1.795.546			1.709.434									73.792		13.300
030141	-sume recuperate/prinite in excedentul anului precedent	1.723.725			1.656.731									66.994		
030142	-sume utilizate/transferate din excedentul anului precedent	1.723.725			1.656.731									66.994		
03015	VI.NUMERAR SI ECHIVALENT DE NUMERAR LA SFARSITUL PERIOADEI (rd.13+rd.14+rd.14.1-14.2-rd.14.3)	1.131.641			66.179									6.797		1.061.665

Conducatorul institutiei

Conducatorul compartimentului financiar- contabili

Viza trezoreriei



SITUATIA FLUXURILOR DE TREZORERIE

31.12.2020


Anexa 4

pag.: 1 - lei -

COD	DENUMIRE INDICATORI	Total	Casa in valuta	Alte disponibilitati
04002	1. Incasari	563.681		563.681
04003	2. Plati	563.681		563.681

Conducatorul institutiei

GLIGOR IOAN



Conducatorul compartimentului
financiar- contabil

HERLITSKA MARIANA

CONTUL DE EXECUTIE AL BUGETULUI LOCAL - CHELTUIELI
31.12.2020

Anexa 7.

Pag. 1 - Iei-

Capi- tol	Sub- capi- tol	Pa- ra- graf	Gr- pa / Titlu	Ali- ne- at	Denumire indicator	Credite de angajament			Credite bugetare	Angajamente legale	Plati efectuate	Angajamente legale de platit	Cheltuieli efective
						1	2	3					
			A		B								
5002					TOTAL CHELTUIELI			18.862.000	23.060.000	23.060.000	17.497.962	5.562.038	10.220.650
5100	02				Partea I-a SERVICII PUBLICE GENERALE			3.250.000	3.531.000	3.531.000	3.352.110	178.890	3.336.053
5102	01				AUTORITATI PUBLICE SI ACTIUNI EXTERNE			3.148.000	3.449.000	3.449.000	3.294.213	154.787	3.281.574
					Autoritati executive si legislative			3.148.000	3.449.000	3.449.000	3.294.213	154.787	3.281.574
					Autoritati executive			3.148.000	3.449.000	3.449.000	3.294.213	154.787	3.281.574
5402	03				ALTE SERVICII PUBLICE GENERALE			55.000	38.000	38.000	22.250	15.750	18.832
					Fond de rezerva bugetara la dispozitia autoritatilor locale			10.000	38.000	38.000	22.250	15.750	18.832
					Alte servicii publice generale			48.000	38.000	38.000	22.250	15.750	18.832
5502	50				TRANZACTII PRIVIND DATORIA PUBLICA SI IMPRUMUTURI			44.000	44.000	44.000	35.647	8.353	35.647
6000	02				Partea II-a APARARE, ORDINE PUBLICA SI SIGURANTA NATIONALA			460.000	545.000	545.000	496.412	48.588	463.574
					ORDINE PUBLICA SI SIGURANTA NATIONALA			460.000	545.000	545.000	496.412	48.588	463.574
6102	03				Ordine publica			460.000	455.000	455.000	420.384	34.616	422.285
					Politie comunitara			460.000	455.000	455.000	420.384	34.616	422.285
					Alte cheltuieli in domeniul ordinii publice si sigurantei nationale					90.000	76.028	13.972	41.289
6500	02				Partea III-a CHELTUIELI SOCIAL-CULTURALE			2.444.000	2.825.000	2.825.000	2.415.697	409.303	2.209.412
6502	04				INVATAMANT			519.000	542.000	542.000	478.395	63.605	368.774
					Invatamant secundar			519.000	542.000	542.000	478.395	63.605	368.774
					Invatamant secundar inferior			519.000	542.000	542.000	478.395	63.605	368.774
6702	01				CULTURA, RECREERE SI RELIGIE			520.000	684.000	684.000	599.976	84.024	598.737
					Servicii culturale			195.000	399.000	399.000	367.544	31.456	366.305
					Camine culturale			41.000	40.000	40.000	8.544	31.456	7.305
					Alte servicii culturale			154.000	359.000	359.000	359.000		359.000
					Servicii recreative si sportive			100.000	110.000	110.000	75.000	35.000	75.000
					Sport			100.000	110.000	110.000	75.000	35.000	75.000

Capi- to1	Sub- capi- to1	Pa- ra- graf	Gr- pa / Titlu	Al- ne- at	Denumire indicator	Credite de angajament		Credite bugetare		Angajamente bugtare	Angajamente legale	Plati efectuate	Angajamente legale de platit	Cheltuieli efective
						aprobat la finele perioadei de raportare	trimestriale cumulate	aprobat la finele perioadei de raportare	trimestriale cumulate					
A						1	2	3	4	5	6	7	8=6-7	9
8402	01				Drumuri si poduri			11.047.000	14.254.000	14.254.000	14.254.000	9.541.843	4.712.157	2.627.371
9900	02				EXCEDENT/DEFICIT			-1.709.000	-1.709.000			-1.643.277		

Capi- tol	Sub- capi- tol	Pa- ra- graf	Gra- pa / Titlu	Ali- ne- at	Denumire indicator	Credite de angajament						Angajamente legale de platit	Cheltuieli efective		
						Credite de angajament		Credite bugetare		Angajamente legale	Plati efectuate			Angajamente legale	
						aprobate la finele perioadei de raportare	trimestriale cumulate	aprobate la finele perioadei de raportare	trimestriale cumulate						
A					1	2	3	4	5	6	7	8=6-7	9		
B															
					intretinere si functionare				753.000	753.000				83.732	652.112
	20	02			Reparatii curente	407.000		407.000	1.958.000	1.958.000				1.343.975	631.042
	20	03			Hirana	3.000		3.000	3.000	3.000				1.906	1.094
	20	03	01		Hirana pentru oameni	3.000		3.000	3.000	3.000				1.906	1.094
	20	05			Bunuri de natura obiectelor de inventar	170.000		170.000	192.500	192.500				42.528	14.843
	20	05	01		Uniforme si echipament	10.000		10.000	5.000	5.000				5.000	
	20	05	30		Alte obiecte de inventar	160.000		160.000	187.500	187.500				37.528	14.843
	20	06			Deplasari, detasari, transferari	9.000		9.000	13.000	13.000				11.901	1.099
	20	06	01		Deplasari interne, detasari, transferari	6.000		6.000	10.000	10.000				8.901	1.099
	20	06	02		Deplasari in strainatate	3.000		3.000	3.000	3.000				3.000	
	20	11			Carti, publicatii si materiale documentare	2.000		2.000	9.000	9.000				1.012	7.988
	20	13			Pregatire profesionala	25.000		25.000							
	20	24			Comisioane si alte costuri aferente imprumuturilor	4.000		4.000	4.000	4.000				3.500	500
	20	24	02		Comisioane si alte costuri aferente imprumuturilor interne	4.000		4.000	4.000	4.000				3.500	500
	20	30			Alte cheltuieli	48.000		48.000	128.000	128.000				29.722	60.121
	20	30	30		Alte cheltuieli cu bunuri si servicii	48.000		48.000	128.000	128.000				29.722	60.121
	30				TITLUL III DOBANZI	40.000		40.000	40.000	40.000				4.853	35.147
	30	01			Dobanzi aferente datoriilor publice interne	40.000		40.000	40.000	40.000				4.853	35.147
	30	01	02		Dobanzi aferente creditelor interne garantate	40.000		40.000	40.000	40.000				4.853	35.147
	50				TITLUL V FONDURI DE REZERVA	10.000		10.000							
	50	04			Fond de rezerva bugetara la dispozitia autoritatilor locale	10.000		10.000						1.804	224.196
	55				TITLUL VII ALTE TRANSFERURI	200.000		200.000	226.000	226.000				1.804	224.196
	55	01			A. Transferuri interne	200.000		200.000	226.000	226.000				1.804	224.196

Capi- tol	Sub- cap- itol	Pa- ra- graf	Gru- pa / Titlu	Ar- ti- col	Ali- ne- at	Denumire indicator	Credite de angajament			Credite bugetare		Angajamente legale	Plati efectuate	Angajamente legale de platit	Cheltuieli efective
							aprobate la finele perioadei de raportare	trimestriale cumulate	trimestriale cumulate	aprobate la finele perioadei de raportare	trimestriale cumulate				
A						B			C		D		E		
						1	2	3	4	5	6	7	8=6-7	9	
	71	01	03			Mobilier, aparatura birouca si alte active corporale									992
	71	01	30			Alte active fixe (inclusiv reparatii capitale)			797.000	1.960.000	1.960.000	1.877.961	82.039	1.877.961	
	79					OPERATIUNI FINANCIARE			1.034.000	1.034.000	1.034.000	1.032.905	1.095	1.032.905	477.880
	81					TITLUL XVII RAMBURSARI DE CREDITE			1.034.000	1.034.000	1.034.000	1.032.905	1.095	1.032.905	477.880
	81	02				Rambursari de credite interne			478.000	478.000	478.000	477.880	120	477.880	477.880
	81	02	05			Rambursari de credite aferente datoriei publice interne locale			478.000	478.000	478.000	477.880	120	477.880	477.880
	81	04				Rambursarea imprumuturilor contractate pentru finantarea proiectelor cu finantare UE			556.000	556.000	556.000	555.025	975	555.025	
5100	02					Partea I-a SERVICII PUBLICE GENERALE			3.250.000	3.531.000	3.531.000	3.552.110	178.890	3.336.033	
5102						AUTORITATI PUBLICE SI ACTIUNI EXTERNE			3.148.000	3.449.000	3.449.000	3.294.213	154.787	3.281.574	
	01					CHELTUIELI CURENTE			3.148.000	3.449.000	3.449.000	3.294.213	154.787	3.281.574	
	10					TITLUL I CHELTUIELI DE PERSONAL			2.700.000	2.700.000	2.700.000	2.577.254	122.746	2.597.220	
	10	01				Cheltuieli salariale in bani			2.597.000	2.596.000	2.596.000	2.476.745	119.255	2.495.655	
	10	01	01			Salarii de baza			2.312.000	2.311.000	2.311.000	2.234.172	76.828	2.252.655	
	10	01	06			Alte sporuri			8.000	8.000	8.000	6.798	1.202	6.798	
	10	01	12			Indemnizatii platite unor persoane din afara unitatii									
	10	01	17			Indemnizatii de hrana			160.000	160.000	160.000	134.900	25.100	134.140	
	10	02				Cheltuieli salariale in natura			117.000	117.000	117.000	100.875	16.125	102.062	
	10	02	06			Vouchere de vacanta			45.000	46.000	46.000	45.650	350	46.300	
	10	03				Contributii			45.000	46.000	46.000	45.650	350	46.300	
	10	03	07			Contributia asiguratorie pentru munca			58.000	58.000	58.000	54.859	3.141	55.265	
	20					TITLUL II BUNURI SI SERVICII			448.000	749.000	749.000	716.959	32.041	684.354	
	20	01				Bunuri si servicii			377.000	557.000	557.000	546.112	10.888	575.126	

Capi- tol	Sub- capi- tol	Pa- ra- graf	Gru- pa / Titlu	Ar- ti- col	Ali- ne- at	Denumire indicator	Credite de angajament			Credite bugetare		Angajamente legale	Plati efectuate	Angajamente legale de platit	Cheltuieli efective
							1	2	3	4	5				
			A			B									
			20	01	01	Furnituri de birou			15.000	15.000	15.000	15.000	15.000	15.000	15.000
			20	01	02	Materiale pentru curatenie			7.000	8.000	8.000	7.248	7.248	752	7.248
			20	01	03	Incalzit, iluminat si forta motrica			16.000	19.000	19.000	18.894	18.894	106	18.894
			20	01	04	Apa, canal si salubritate			4.000	4.000	4.000	1.551	2.449	2.449	1.551
			20	01	05	Carburanti si lubrifianti			50.000	50.000	50.000	50.000	50.000	2.001	63.750
			20	01	06	Piese de schimb			25.000	40.000	40.000	37.999	37.999	2.001	37.999
			20	01	08	Posta, telecomunicatii, radio, tv, internet			60.000	110.000	110.000	107.810	107.810	2.190	107.810
			20	01	09	Materiale si prestari de servicii cu caracter functional			100.000	125.000	125.000	124.513	124.513	487	129.383
			20	01	30	Alte bunuri si servicii pentru intretinere si functionare			100.000	186.000	186.000	183.097	183.097	2.903	193.491
			20	02		Reparatii curente			10.000	110.000	110.000	108.240	108.240	1.760	108.240
			20	05		Bunuri de natura obiectelor de inventar			50.000	70.000	70.000	61.619	61.619	8.381	61.619
			20	05	30	Alte obiecte de inventar			50.000	70.000	70.000	61.619	61.619	8.381	61.619
			20	06		Deplasari, detasari, transferari			6.000	10.000	10.000	10.000	10.000	10.000	10.000
			20	06	01	Deplasari interne, detasari, transferari			3.000	7.000	7.000	7.000	7.000	7.000	7.000
			20	06	02	Deplasari in strainatate			3.000	3.000	3.000	3.000	3.000	3.000	3.000
			20	13		Pregatire profesionala			5.000	2.000	2.000	988	988	1.012	988
5402			01			ALTE SERVICII PUBLICE GENERALE			58.000	38.000	38.000	22.250	22.250	15.750	18.832
			20	30		CHELTUIELI CURENTE			58.000	38.000	38.000	22.250	22.250	15.750	18.832
			20	30		TITLUL II BUNURI SI SERVICII			48.000	38.000	38.000	22.250	22.250	15.750	18.832
			20	30		Alte cheltuieli			48.000	38.000	38.000	22.250	22.250	15.750	18.832
			20	30	30	Alte cheltuieli cu bunuri si servicii			48.000	38.000	38.000	22.250	22.250	15.750	18.832
			50			TITLUL V FONDURI DE REZERVA			48.000	38.000	38.000	22.250	22.250	15.750	18.832
			50	04		Fond de rezerva bugetara la dispozitia autoritatilor locale			48.000	38.000	38.000	22.250	22.250	15.750	18.832
5502						TRANZACTII PRIVIND DATORIA PUBLICA SI			10.000						

Capi- tol	Sub- capi- tol	Pa- ra- graf	Ar- ti- col	Ali- ne- at	Denumire indicator	Credite de angajament			Credite bugetare		Angajamente legale bugetare	Plati efectuate	Angajamente legale de platit	Cheltuieli efective
						1	2	3	4	5				
					B									
5502					IMPRUMUTURI			44.000	44.000	44.000	44.000	35.647	8.353	35.647
	01				CHELTUIELI CURENTE			44.000	44.000	44.000	44.000	35.647	8.353	35.647
	20				TITLUL II BUNURI SI SERVICII			4.000	4.000	4.000	4.000	500	3.500	500
	20	24			Comisioane si alte costuri aferente imprumuturilor			4.000	4.000	4.000	4.000	500	3.500	500
	20	24	02		Comisioane si alte costuri aferente imprumuturilor interne			4.000	4.000	4.000	4.000	500	3.500	500
	30				TITLUL III DOBANZI			40.000	40.000	40.000	40.000	35.147	4.853	35.147
	30	01			Dobanzi aferente datoriei publice interne			40.000	40.000	40.000	40.000	35.147	4.853	35.147
	30	01	02		Dobanzi aferente creditelor interne garantate			40.000	40.000	40.000	40.000	35.147	4.853	35.147
6000	02				Partea II-a APARARE, ORDINE PUBLICA SI SIGURANTA NATIONALA			460.000	545.000	545.000	545.000	496.412	48.588	463.574
					ORDINE PUBLICA SI SIGURANTA NATIONALA			460.000	545.000	545.000	545.000	496.412	48.588	463.574
6102					CHELTUIELI CURENTE			460.000	545.000	545.000	545.000	496.412	48.588	463.574
	10				TITLUL I CHELTUIELI DE PERSONAL			385.000	385.000	385.000	385.000	381.342	3.658	383.243
	10	01			Cheltuieli salariale in bani			309.000	309.000	309.000	309.000	308.593	407	310.452
	10	01	01		Salarii de baza			309.000	309.000	309.000	309.000	308.593	407	310.452
	10	02			Cheltuieli salariale in natura			68.000	68.000	68.000	68.000	65.810	2.190	65.810
	10	02	02		Norme de hrana			60.000	60.000	60.000	60.000	58.560	1.440	58.560
	10	02	06		Vouchere de vacanta			8.000	8.000	8.000	8.000	7.250	750	7.250
	10	03			Contributii			8.000	8.000	8.000	8.000	6.939	1.061	6.981
	10	03	07		Contributia asiguratorie pentru munca			8.000	8.000	8.000	8.000	6.939	1.061	6.981
	20				TITLUL II BUNURI SI SERVICII			75.000	160.000	160.000	160.000	115.070	44.930	80.331
	20	01			Bunuri si servicii			65.000	65.000	65.000	65.000	39.042	25.958	39.042
	20	01	01		Furnituri de birou			5.000	5.000	5.000	5.000	2.995	2.005	2.995
	20	01	05		Carburanti si lubrifianti			20.000	20.000	20.000	20.000	8.516	11.484	8.516
	20	01	06		Piese de schimb			30.000	30.000	30.000	30.000	19.187	10.813	19.187

Capi- tol	Sub- capi- tol	Pa- ra- graf	Gru- pa / Titlu	Ali- ne- at	Denumire indicator	Credite de angajament		Credite bugetare		Angajamente bugetare	Angajamente legale	Plati efectuate	Angajamente legale de platit	Cheltuieli efective
						1	2	3	4					
			A		B									
			20 01 30		Alte bunuri si servicii pentru intretinere si functionare			10.000	10.000	10.000	10.000	8.344	1.656	8.344
			20 05		Bunuri de natura obiectelor de inventar			10.000	5.000	5.000	5.000		5.000	
			20 05 01		Uniforme si echipament			10.000	5.000	5.000	5.000		5.000	
			20 30		Alte cheltuieli				90.000	90.000	90.000	76.028	13.972	41.289
			20 30 30		Alte cheltuieli cu bunuri si servicii				90.000	90.000	90.000	76.028	13.972	41.289
6500 02					Partea III-a CHELTUIELI SOCIAL-CULTURALE			2.444.000	2.825.000	2.825.000	2.825.000	2.415.697	409.303	2.209.412
6502					INVATAMANT			519.000	542.000	542.000	542.000	478.395	63.605	368.774
			01		CHELTUIELI CURENTE			519.000	542.000	542.000	542.000	478.395	63.605	367.782
			20		TITLUL II BUNURI SI SERVICII			473.000	453.000	453.000	453.000	413.149	39.851	302.536
			20 01		Bunuri si servicii			305.000	305.500	305.500	305.500	272.440	33.060	221.342
			20 01 01		Furnituri de birou			4.000	6.000	6.000	6.000	6.000		5.419
			20 01 02		Materiale pentru curatenie			7.000	12.000	12.000	12.000	12.000		12.000
			20 01 03		Incalzi, iluminat si forta motrica			100.000	80.000	80.000	80.000	80.000		80.000
			20 01 04		Apa, canal si salubritate			9.000	7.500	7.500	7.500	7.500		7.500
			20 01 05		Carburanti si lubrifianti			26.000	17.000	17.000	17.000	9.218	7.782	11.668
			20 01 07		Transport			34.000	54.000	54.000	54.000	31.900	22.100	31.900
			20 01 08		Posta, telecomunicatii, radio, tv, internet			10.000	10.000	10.000	10.000	10.000		10.000
			20 01 09		Materiale si prestari de servicii cu caracter functional			10.000	10.000	10.000	10.000	8.811	1.189	8.811
			20 01 30		Alte bunuri si servicii pentru intretinere si functionare			105.000	109.000	109.000	109.000	107.011	1.989	54.044
			20 02		Reparatii curente			90.000	60.000	60.000	60.000	57.158	2.842	57.158
			20 03		Hrana			3.000	3.000	3.000	3.000	1.094	1.906	1.094
			20 03 01		Hrana pentru oameni			3.000	3.000	3.000	3.000	1.094	1.906	1.094
			20 05		Bunuri de natura obiectelor de inventar			50.000	74.500	74.500	74.500	74.358	142	14.843
			20 05 30		Alte obiecte de inventar			50.000	74.500	74.500	74.500	74.358	142	14.843

Capi- tol	Sub- capi- tol	Pr- ra- graf	Gru- pa / Titlu	Ar- ti- col	Ali- ne- at	Denumire indicator	Credite de angajament			Angajamente bugetare	Angajamente legale	Plati efectuate	Angajamente legale de platit	Cheltuieli efective	
							aprobat la finele perioadei de raportare	trimestriale cumulate	aprobat in finele perioadei de raportare						
A						B	1	2	3	4	5	6	7	8=6-7	9
	20	06				Deplasari, delasari, transferari			3.000	3.000	3.000	1.099	1.901	1.099	
	20	06	01			Deplasari interne, delasari, transferari			3.000	3.000	3.000	1.099	1.901	1.099	
	20	11				Carti, publicatii si materiale documentare			2.000						
	20	13				Pregatire profesionala			20.000	7.000	7.000	7.000		7.000	
	57					TITLUL VIII ASISTENTA SOCIALA			33.000	76.000	76.000	52.446	23.554	52.446	
	57	02				Ajutoare sociale			33.000	76.000	76.000	52.446	23.554	52.446	
	57	02	01			Ajutoare sociale in numerar			29.000	74.000	74.000	51.046	22.954	51.046	
	57	02	03			Tichete de cresa si tichete sociale pentru gradinita			4.000	2.000	2.000	1.400	600	1.400	
	59					TITLUL XI ALTE CHELTUIELI			13.000	13.000	13.000	12.800	300	12.800	
	59	01				Burse			13.000	13.000	13.000	12.800	300	12.800	
	70					CHELTUIELI DE CAPITAL									
	71					TITLUL XIII ACTIVE NEFINANCIARE									
	71	01				Active fixe									
	71	01	03			Mobilier, aparatura birou si alte active corporale									
6702						CULTURA, RECREERE SI RELIGIE			520.000	684.000	684.000	599.976	84.024	598.737	
	01					CHELTUIELI CURENTE			520.000	684.000	684.000	599.976	84.024	598.737	
	20					TITLUL II BUNURI SI SERVICII			51.000	50.000	50.000	15.976	34.024	14.737	
	20	01				Bunuri si servicii			31.000	32.000	32.000	15.976	16.024	14.737	
	20	01	02			Materiale pentru curatenie			2.000	2.000	2.000	2.000	2.000	2.000	
	20	01	03			Incalziti, iluminat si forta motrica			6.000	9.000	9.000	5.159	3.841	5.159	
	20	01	04			Apa, canal si salubritate			3.000	3.000	3.000	2.44	2.756	2.44	
	20	01	30			Alte bunuri si servicii pentru intretinere si functionare			20.000	18.000	18.000	10.573	7.427	9.334	
	20	02				Reparatii curente			10.000	9.000	9.000	9.000	9.000	9.000	
	20	05				Bunuri de natura obiectelor de inventar			10.000	9.000	9.000	9.000	9.000	9.000	

Capi- tol	Sub- capi- tol	Pa- ra- graf	Gru- pa / Titlu	Ar- ti- col	Ali- ne- at	Denumire indicator	Credite de angajament			Credite bugetare		Angajamente legale	Plati efectuate	Angajamente legale de platit	Cheltuieli efective
							1	2	3	4	5				
			A			B									
						intretinere si functionare									
			20	02		Reparatii curente			300.000		330.000		284.203	45.797	310.859
			20	05		Bunuri de natura obiectelor de inventar			160.000		212.000		166.309	45.691	183.326
			20	05	30	Alte obiecte de inventar			50.000		20.000			20.000	
			70			CHELTUIELI DE CAPITAL			50.000		20.000			20.000	
			71	01		TITLUL XIII ACTIVE NEFINANCIARE			837.000		950.000		862.235	87.765	828.735
			71	01		Active fixe			837.000		950.000		862.235	87.765	828.735
			71	01	02	Masini, echipamente si mijloace de transport			837.000		950.000		862.235	87.765	828.735
			71	01	30	Alte active fixe			40.000		40.000		33.500	6.500	
			79			(inclusiv reparatii capitale)			797.000		910.000		828.735	81.265	828.735
			81			OPERATIUNI FINANCIARE			104.000		104.000		103.838	162	
			81	04		TITLUL XVII RAMBURSARI DE CREDITE			104.000		104.000		103.838	162	
						Rambursarea imprumuturilor contractate pentru finantarea proiectelor cu finantare UE			104.000		104.000		103.838	162	
7402			01			PROTECTIA MEDIULUI			90.000		84.000		79.006	4.994	65.011
			20			CHELTUIELI CURENTE			90.000		84.000		79.006	4.994	65.011
			20	01		TITLUL II BUNURI SI SERVICII			90.000		84.000		79.006	4.994	65.011
			20	01	30	Bunuri si servicii			90.000		70.000		65.011	4.989	65.011
			20	05		Alte bunuri si servicii pentru intretinere si functionare			90.000		70.000		65.011	4.989	65.011
8000 02			20	05		Bunuri de natura obiectelor de inventar					14.000		13.995	5	
			20	05	30	Alte obiecte de inventar					14.000		13.995	5	
8402	02					Partea V-a ACTIUNI ECONOMICE			11.047.000		14.254.000		9.541.843	4.712.157	2.627.371
						TRANSPORTURI			11.047.000		14.254.000		9.541.843	4.712.157	2.627.371
			01			CHELTUIELI CURENTE			9.617.000		11.374.000		6.980.828	4.393.172	517.543
			20			TITLUL II BUNURI SI SERVICII			167.000		1.597.000		295.347	1.303.653	293.347

Capi- tol	Sub- capi- tol	Pa- ra- graf	Gr- pa / Titlu	Ar- ti- col	Ali- ne- at	Denumire indicator	Credite de angajament			Credite bugetare			Angajamente legale	Plati efectuate	Angajamente legale de platit	Cheltuieli efective
							aprobate la finele perioadei de raportare	trimestriale cumulate		aprobate la finele perioadei de raportare	trimestriale cumulate					
A						1	2	3	4	5	6	7	8=6-7	9		
B																
	20	01				Bunuri si servicii			30.000	30.000	30.000	30.000	11.029	18.971	11.029	11.029
	20	01	30			Alte bunuri si servicii pentru intretinere si functionare			30.000	30.000	30.000	30.000	11.029	18.971	11.029	11.029
	20	02				Reparatii curente			137.000	1.567.000	1.567.000	1.567.000	282.318	1.284.682	282.318	282.318
	55					TITLUL VII ALTE TRANSFERURI			200.000	226.000	226.000	226.000	224.196	1.804	224.196	224.196
	55	01				A. Transferuri interne			200.000	226.000	226.000	226.000	224.196	1.804	224.196	224.196
	55	01	42			Transferuri din bugetul local catre asociatiile de dezvoltare intercomuni- tate			200.000	226.000	226.000	226.000	224.196	1.804	224.196	224.196
	58					TITLUL X PROIECTE CU FINANTARE DIN FONDURI EXTERNE NERAMBURSABILE			9.250.000	9.551.000	9.551.000	9.551.000	6.463.285	3.087.715	6.463.285	3.087.715
	58	04				CADRULUI FINANCIAR 2014-2020			9.250.000	9.551.000	9.551.000	9.551.000	6.463.285	3.087.715	6.463.285	3.087.715
	58	04	01			Programe din Fondul European Agricol de Dezvoltare Rurala (FEADR)			1.473.000	1.473.000	1.473.000	1.473.000	705.501	767.499	705.501	767.499
	58	04	02			Finantarea nationala			4.364.000	4.365.000	4.365.000	4.365.000	2.732.524	1.632.476	2.732.524	1.632.476
	58	04	03			Finantarea externa nerambursabila			3.413.000	3.713.000	3.713.000	3.713.000	3.025.260	667.740	3.025.260	667.740
	70					Cheltuieli neeligibile			500.000	1.950.000	1.950.000	1.950.000	1.631.948	318.052	1.631.948	1.631.948
	71					CHELTUIELI DE CAPITAL			500.000	1.950.000	1.950.000	1.950.000	1.631.948	318.052	1.631.948	1.631.948
	71	01				TITLUL XIII ACTIVE NEFINANCIARE			500.000	1.950.000	1.950.000	1.950.000	1.631.948	318.052	1.631.948	1.631.948
	71	01	01			Active fixe			500.000	1.950.000	1.950.000	1.950.000	1.631.948	318.052	1.631.948	1.631.948
	71	01	01			Construcii			500.000	900.000	900.000	900.000	582.722	317.278	582.722	582.722
	71	01	30			Alte active fixe										
						(inclusiv reparatii capitale)			1.050.000	1.050.000	1.050.000	1.050.000	1.049.226	774	1.049.226	1.049.226
	79					OPERATIUNI FINANCIARE			930.000	930.000	930.000	930.000	929.067	933	929.067	933
	81					TITLUL XVII RAMBURSARI DE CREDITE			930.000	930.000	930.000	930.000	929.067	933	929.067	933
	81	02				Rambursari de credite interne			478.000	478.000	478.000	478.000	477.880	120	477.880	477.880
	81	02	05			Rambursari de credite datoriei publice interne locale			478.000	478.000	478.000	478.000	477.880	120	477.880	477.880

CONTUL DE EXECUTIE AL BUGETULUI LOCAL - VENITURI
31.12.2020

ANEXA 12

Pag. 1 -lei-


Capi- tol	Sub- capi- tol	Pa- ra- graf	Gru- pa / Titlu	Ali- ne- at	Denumire indicator	Prevederi		Prevederi bugetare trimestriale cumulate	Drepturi constatate			Incasari realizate	Stingeri pe alte cai decat incasari	Drepturi constatate de incasat
						anuale aprobrate la finele perioadei de raportare	1		Total, din care:	din anii precedenti	din anul curent			
A						B								
0001	02				TOTAL VENITURI-BUGET LOCAL	17.153.000	21.998.855	21.998.855	2.143.781	19.855.074	15.854.685	79.162	6.065.008	
0002					I. VENITURI CURENTE	12.924.000	16.092.262	16.092.262	2.143.781	13.948.481	12.960.964	79.162	3.052.136	
0003					A. VENITURI FISCALE	9.794.000	13.476.836	13.476.836	740.672	12.736.164	12.066.736	79.162	1.330.938	
0004					A1. IMPOZIT PE VENIT, PROFIT SI CASTIGURI DIN CAPITAL	3.541.000	3.928.269	3.928.269		3.928.269	3.928.269			
0300					A1.2 IMPOZIT PE VENIT, PROFIT SI CASTIGURI DIN CAPITAL DE LA PERSOANE FIZICE	3.541.000	3.928.269	3.928.269		3.928.269	3.928.269			
0302					IMPOZIT PE VENIT	40.000	7.492	7.492		7.492	7.492			
18					Impozitul pe veniturile din transferul proprietatilor imobiliare din patrimoniul personal	40.000	7.492	7.492		7.492	7.492			
0402					COTE SI SUME DEFALCATE DIN IMPOZITUL PE VENIT	3.501.000	3.920.777	3.920.777		3.920.777	3.920.777			
01					Cote defalcate din impozitul pe venit	1.914.000	2.109.774	2.109.774		2.109.774	2.109.774			
04					Sume alocate din cotele defalcate din impozitul pe venit pentru echilibrarea bugetelor locale	1.587.000	1.440.237	1.440.237		1.440.237	1.440.237			
05					Sume repartizate din Fondul la dispozitia Consiliului Județean	405.000	370.766	370.766		370.766	370.766			
0700	02				A3 IMPOZITE SI TAXE PE PROPRIETATE	2.005.000	2.883.785	2.883.785	404.773	2.479.012	1.985.801	62.340	835.644	
0702					IMPOZITE SI TAXE PE PROPRIETATE	2.005.000	2.883.785	2.883.785	404.773	2.479.012	1.985.801	62.340	835.644	
01					Impozit si taxa pe cladiri	1.200.000	1.834.377	1.834.377	192.927	1.641.450	1.250.618	41.845	541.914	
01					Impozit pe cladiri de la persoane fizice	500.000	513.126	513.126	92.349	420.777	411.370	10.310	91.446	
02					Impozit si taxa pe cladiri de la persoane juridice	700.000	1.321.251	1.321.251	100.578	1.220.673	839.248	31.535	450.468	

Capi- tol	Sub- capi- tol	Pa- ra- graf	Ar- ti- col	Ali- ne- at	Denumire indicator	Prevederi anuale aprobat la finele perioadei de raportare		Prevederi bugetare trimestriale cumulate	Drepturi constatate			Incasari realizate	Stingeri pe alte cai decat incasari	Drepturi constatate de incasat
						1	2		Total, din care:	din anii precedenti	din anul curent			
A						1	2	3=4+5	4	5	6	7	8=3-6-7	
3502	01	02			aplicate de catre alte institutii de specialitate	2.525.000	2.567.000	1.842.954	1.352.130	490.824	224.895			1.618.059
3602					DIVERSE VENITURI	300.000	300.000	230.987	73	230.914	230.987			
	50				Alte venituri	300.000	300.000	230.987	73	230.914	230.987			
3702	03				Varsaminte din sectiunea de functionare pentru finantarea sectiunii de dezvoltare a bugetului local(cu semnul minus)	-5.409.000	-7.218.000	-6.237.796		-6.237.796	-6.237.796			
	04				Varsaminte din sectiunea de functionare	5.409.000	7.218.000	6.237.796		6.237.796	6.237.796			
3900	02				II. VENITURI DIN CAPITAL		81.000	84.824		84.824	84.824			
3902					VENITURI DIN VALORIFICAREA UNOR BUNURI		81.000	84.824		84.824	84.824			
	01				Venituri din valorificarea unor bunuri ale institutiilor publice		81.000	84.824		84.824	84.824			
4100	02				IV. SUBVENTII	1.207.000	2.257.000	1.576.545		1.576.545	1.576.545			
4200					SUBVENTII DE LA ALTE NIVELE ALE ADMINISTRATIEI PUBLICE	1.207.000	2.257.000	1.576.545		1.576.545	1.576.545			
4202					SUBVENTII DE LA BUGETUL DE STAT	4.000	4.000	2.332		2.332	2.332			
	34				Subventii pentru acordarea ajutorului pentru incalzirea locuintei cu lemne, carbuni, combustibilii petrolieri	4.000	4.000	2.332		2.332	2.332			
4302	08				SUBVENTII DE LA ALTE ADMINISTRATII	1.203.000	2.253.000	1.574.213		1.574.213	1.574.213			
					Subventii primite de la bugetele consiliilor locale si judetene pentru ajutoare in situatii de extrema dificultate		1.050.000	1.049.226		1.049.226	1.049.226			
	31				Suma alocata din bugetul AFIR, pentru sustinerea proiectelor din PNDR 2014-2020	1.203.000	1.203.000	524.987		524.987	524.987			

Capi-Sub- Pa- Gru- Ar- Ali- tol capi- ra- pa / ti- ne- col graf Titlu col at	A	Denumire indicator	Prevederi anuale aprobrate la finele perioadei de raportare	Prevederi bugetare trimestriale cumulate	Drepturi constatate		Incasari realizate	Stingeri pe alte cai decat incasari	Drepturi constatate de incasat	
					Total, din care:	din anii precedenti				
		B	1	2	3=4+5	4	5	6	7	8=3-6-7
4802		SUME PRIMITE DE LA UE/ALTI DONATORI IN CONTUL PLATILOR EFECTUATE SI AFERENTE CADRULUI FINANCIAR 2014-2020	3.022.000	3.022.000	4.245.224		4.245.224	1.232.352		3.012.872
04		Fondul European Agricol de Dezvoltare Rurala (FEADR)	3.022.000	3.022.000	4.245.224		4.245.224	1.232.352		3.012.872
01		Sume primite in contul platilor efectuate in anul curent	3.022.000	3.022.000	4.245.224		4.245.224	1.232.352		3.012.872

PRIMAR
GILGOR

SEF BIROU
HELIOTIKA MARILATA
Jpb



CONTUL DE EXECUTIE AL BUGETULUI LOCAL - CHELTUIELI
31.12.2020

Anexa 13.

Capi- tol	Sub- capi- tol	Pa- graf	Gr- pa / Titlu	Ali- ne- at	Denumire indicator	Credite de angajament			Credite bugetare		Angajamente legale	Plati efectuate	Angajamente legale de platit	Cheltuieli efective				
						1	2	3	4	5					6	7	8=6-7	9
					B													
					A													
5002					TOTAL CHELTUIELI			18.862.000	23.060.000	23.060.000	17.497.962	5.562.038	10.220.650					
5100	02				Partea I-a SERVICII PUBLICE GENERALE			3.250.000	3.531.000	3.531.000	3.352.110	178.890	3.336.053					
5102					AUTORITATI PUBLICE SI ACTIUNI EXTERNE			3.148.000	3.449.000	3.449.000	3.294.213	154.787	3.281.574					
	01				Autoritati executive si legislative			3.148.000	3.449.000	3.449.000	3.294.213	154.787	3.281.574					
	03				Autoritati executive			3.148.000	3.449.000	3.449.000	3.294.213	154.787	3.281.574					
5402					ALTE SERVICII PUBLICE GENERALE			58.000	38.000	38.000	22.250	15.750	18.832					
	05				Fond de rezerva bugetara la dispozitia autoritatilor locale			10.000										
	50				Alte servicii publice generale			48.000	38.000	38.000	22.250	15.750	18.832					
5502					TRANZACTII PRIVIND DATORIA PUBLICA SI IMPRUMUTURI			44.000	44.000	44.000	35.647	8.353	35.647					
6000	02				Partea II-a APARARE, ORDINE PUBLICA SI SIGURANTA NATIONALA			460.000	545.000	545.000	496.412	48.588	463.574					
6102					ORDINE PUBLICA SI SIGURANTA NATIONALA			460.000	545.000	545.000	496.412	48.588	463.574					
	03				Ordine publica			460.000	455.000	455.000	420.384	34.616	422.285					
	04				Poliitie comunitara			460.000	455.000	455.000	420.384	34.616	422.285					
	50				Alte cheltuieli in domeniul ordinii publice si sigurantei nationale				90.000	90.000	76.028	13.972	41.289					
6500	02				Partea III-a CHELTUIELI SOCIAL-CULTURALE			2.444.000	2.825.000	2.825.000	2.415.697	409.303	2.209.412					
6502					INVATAMANT			519.000	542.000	542.000	478.395	63.605	368.774					
	04				Invatamant secundar			519.000	542.000	542.000	478.395	63.605	368.774					
	01				Invatamant secundar inferior			519.000	542.000	542.000	478.395	63.605	368.774					
6702					CULTURA, RECREERE SI RELIGIE			520.000	684.000	684.000	599.976	84.024	598.737					
	03				Servicii culturale			195.000	399.000	399.000	367.544	31.456	366.305					
	07				Camine culturale			41.000	40.000	40.000	8.544	31.456	7.305					
	30				Alte servicii culturale			154.000	359.000	359.000	359.000		359.000					
	05				Servicii recreative si sportive			100.000	110.000	110.000	75.000	35.000	75.000					
					Sport			100.000	110.000	110.000	75.000	35.000	75.000					

Capi- tol	Sub- grup- graf	Pa- ri- pa / Titlu	Ar- fi- col	Ali- ne- at	Denumire indicator	Credite de angajament		Credite bugetare		Angajamente legale	Plati efectuate	Angajamente legale de platit	Cheltuieli efective
						aprobate la finele perioadei de raportare	trimestriale cumulate	aprobate la finele perioadei de raportare	trimestriale cumulate				
A					B					6	7	8=6-7	9
6702	50				Alte servicii in domeniile culturii, recreerii si religiozi					175.000	157.432	17.568	157.432
6802	05				ASIGURARI SI ASISTENTA SOCIALA					1.599.000	1.337.326	261.674	1.241.901
					Asistenta sociala in caz de boli si invaliditati					1.544.000	1.301.941	242.059	1.205.516
	02				Asistenta sociala in caz de invaliditate					1.544.000	1.301.941	242.059	1.205.516
	15				Prevenirea excluderii sociale					25.000	13.874	11.126	13.874
	01				Ajutor social					25.000	13.874	11.126	13.874
	50				Alte cheltuieli in domeniul asigurariiilor si asistentei sociale					30.000	21.511	8.489	22.511
	50				Alte cheltuieli in domeniul asistentei sociale					30.000	21.511	8.489	22.511
7000	02				Partea IV-a SERVICII SI DEZVOLTARE PUBLICA, LOCUINTE, MEDIU SI APE					1.905.000	1.691.900	213.100	1.584.240
7002					LOCUINTE, SERVICII SI DEZVOLTARE PUBLICA					1.821.000	1.612.894	208.106	1.519.229
	05				Alimentare cu apa si amenajari hidrotehnice					70.000	22.030	47.970	22.030
	01				Alimentare cu apa					70.000	22.030	47.970	22.030
	06				Iluminat public si electrificari					897.000	874.660	22.340	891.677
	07				Alimentare cu gaze naturale in localitati					294.000	250.395	43.605	250.395
	50				Alte servicii in domeniile locuintelor, serviciilor si dezvoltarii comunale					560.000	465.809	94.191	355.127
7402					PROTECTIA MEDIULUI					84.000	79.006	4.994	65.011
	05				Salubritate si gestiunea deseurilor					84.000	79.006	4.994	65.011
	02				Colectarea, tratarea si distrugerea deseurilor					84.000	79.006	4.994	65.011
8000	02				Partea V-a ACTIUNI ECONOMICE					14.254.000	9.541.843	4.712.157	2.627.371
8402					TRANSPORTURI					14.254.000	9.541.843	4.712.157	2.627.371
	03				Transport rutier					14.254.000	9.541.843	4.712.157	2.627.371

Capi- tol	Sub- capi- tol	Pa- ra- graf	Gr- pa / Titlu	Ar- ti- col	Ali- ne- at	Denumire indicator	Credite de angajament		Credite bugetare		Angajamente legale	Plati efectuate	Angajamente legale de platit	Cheltuieli efective	
							aprobate la finele perioadei de raportare	trimestriale cumulate	aprobate la finele perioadei de raportare	trimestriale cumulate					
						B	1	2	3	4	5	6	7	8=6-7	9
8402	01					Drumuri si poduri	11.047.000	14.254.000	11.047.000	14.254.000	14.254.000	14.254.000	9.541.843	4.712.157	2.627.371
9900	02					EXCEDENT/DEFICIT	-1.709.000	-1.709.000	-1.709.000	-1.709.000			-1.643.277		