



**COMUNA OȘORHEI**  
417360 Oșorhei nr.71  
Tel/fax 0259 313213  
E-mail: [primaria.osorhei@cjbihor.ro](mailto:primaria.osorhei@cjbihor.ro)  
Nr. 937 din 11 februarie 2022

BHG-STZ - 1515  
11.02.2022


CATRE,

Directia Generala Regionala a Finantelor Publice Cluj Napoca  
Administratia Judeteana a Finantelor Publice Bihor  
Serviciul buget si contabilitate publica

Avand in vedere adresa BHG\_STZ\_557/18.01.2022 a Directiei Generale Regionale a Finantelor Publice Cluj Napoca , Administratia Judeteana a finantelor publice Bihor precum si O.M.F.P. nr.6/04.01.2022 respectiv O.M.F.P. nr.1177/201/8 prin care s-au aprobat normele metodologice privind intocmirea si depunerea situatiilor financiare trimestriale ale institutiilor publice la 31 DECEMBRIE 2021 .

Alaturat va transmitem Situatiia financiara privind executia bugetara la 31 DECEMBRIE 2021 , cu toate anexele necesare .

PRIMAR,  
GLIGOR IOAN



SEF BIROU  
HERLITKA MARIANA

COD	DENUMIRE INDICATORI	SOLD LA INCEPUTUL PERIOADEI	SOLD LA SFARSITUL PERIOADEI
01003	1.Active fixe necorporale (ct.2030000+2050000+2060000+2080100+2080200+2330000-2800300-2800500-2800801-2800809-2900400-2900500-2900801-2900809-2930100*)	349.637	349.637
01004	2.Instalatii tehnice, mijloace de transport, animale, plantatii, mobilier, aparatura birotica si alte active corporale (ct.2130100+2130200+2130300+2130400+2140000+2310000-2810301-2810302-2810303-2810304-2810400-2910301-2910302-2910303-2910304-2910400-2930200*)	540.961	603.743
01005	3.Terenuri si cladiri (ct.2110100+2110200+2120101+2120102+2120201+2120301+2120401+2120501+2120601+2120901+2310000-2810100-2810201-2810202-2810203-2810204-2810205-2810206-2810207-2810208-2910100-2910201-2910202-2910203-2910204-2910205-2910206-2910207-2910208-2930200)	758.183.475	763.918.001
01007	5.Active financiare necurente (investitii pe termen lung) peste un an (ct.2600100+2600200+2600300+2650000+2670201+2670202+2670203+2670204+2670205+2670208-2960101-2960102-2960103-2960200), din care:	127.206	124.206
01008	Titluri de participare (ct.2600100+2600200+2600300-2960101-2960102-2960103)	127.206	124.206
01015	7.TOTAL ACTIVE NECURENTE (rd.03+04+05+06+07+09)	759.201.279	764.995.587
01019	1.Stocuri (ct.3010000+3020100+3020200+3020300+3020400+3020500+3020600+3020700+3020800+3020900+3030100+3030200+3040100+3040200+3050100+3050200+3070000+3090000+3310000+3320000+3410000+3450000+3460000+3470000+3490000+3510100+3510200+3540100+3540500+3540600+3560000+3570000+3580000+3590000+3610000+3710000+3810000+/-3480000+/-3780000-3910000-3920100-3920200-3920300-3930000-3940100-3940500-3940600-3950100-3950200-3950300-3950400-3950600-3950700-3950800-3960000-3970100-3970200-3970300-3980000-4420803)	900.950	1.060.729
01021	Creante din operatiuni comerciale, avansuri si alte decontari (ct.2320000+2340000+4090101+4090102+4110101+4110108+4130100+4180000+4250000+4280102+4610101+4610109+4730109**+4810101+4810102+4810103+4810900+4830000+4840000+4890101+4890301-4910100-4960100+5120800) din care:	43.204	13.032
01022	Creante comerciale si avansuri (ct.2320000+2340000+4090101+4090102+4110101+4110108+4130100+4180000+4610101-4910100-4960100),din care:	43.204	13.032
01023	Creante bugetare (ct.4310100**+4310200**+4310300**+4310400**+4310500**+4310600**+4310700**+4370100**+4370200**+4370300**+4420400+4420802+4440000**+4460100**+4460200**+4480200+4610102+4610104+4630000+4640000+4650100+4650200+4660401+4660402+4660500+4660900+4810101**+4810102**+4810103**+4810900**-4970000), din care:	2.816.002	2.276.972
01024	Creantele bugetului general consolidat (ct.4630000+4640000+4650100+4650200+4660401+4660402+4660500+4660900-4970000)	2.815.913	2.276.972
01025	Creante din operatiuni cu fonduri externe nerambursabile si fonduri de la buget (ct.4500100+4500300+4500501+4500502+4500503+4500504+		



COD	DENUMIRE INDICATORI	SOLD LA INCEPUTUL PERIOADEI	SOLD LA SFARSITUL PERIOADEI
	4500505+4500700+4510100+4510300+4510500+4530100+4540100+4540301+4540302+4540501+4540502+4540503+4540504+4550100+4550301+4550302+4550303+4560100+4560303+4560309+4570100+4570201+4570202+4570203+4570205+4570206+4570209+4570301+4570302+4570309+4580100+4580301+4580302+4610103+4730103**+4740000+4760000), din care:	3.012.872	439.279
01030	Total creante curente (rd.21+23+25+27)	5.872.078	2.729.283
01033	Conturi la trezorerie, casa in lei. (ct.5100000+5120101+5120501+5130101+5130301+5130302+5140101+5140301+5140302+5150101+5150103+5150301+5150500+5150600+5160101+5160301+5160302+5170101+5170301+5170302+5200100+5210100+5210300+5230000+5250101+5250102+5250301+5250302+5250400+5260000+5270000+5280000+5290101+5290201+5290301+5290400+5290901+5310101+5410101+5500101+5520000+5550101+5550400+5570101+5580101+5580201+5590101+5600101+5600300+5600401+5610101+5610300+5620101+5620300+5620401+5710100+5710300+5710400+5740101+5740102+5740301+5740302+5740400+5750100+5750300+5750400-7700000)	1.134.641	26.798
010331	Dobanda de incasat,alte valori,avansuri de trezorerie (ct.5180701+5320100+5320200+5320300+5320400+5320500+5320600+5320800+5420100)	1.300	3.750
01040	Total disponibilitati si alte valori (rd.33+33.1+35+35.1)	1.135.941	30.548
01045	7.TOTAL ACTIVE CURENTE (rd.19+30+31+40+41+41.1+42)	7.908.969	3.820.560
01046	8.TOTAL ACTIVE (rd.15+45)	767.110.248	768.816.147
01054	2.Imprumuturi pe termen lung (ct.1610200+1620200+1630200+1640200+1650200+1660201+1660202+1660203+1660204+1670201+1670202+1670203+1670208+1670209-1690200)	416.268	
01058	TOTAL DATORII NECURENTE (rd.52+54+55)	416.268	
01060	1.Datorii comerciale, avansuri si alte decontari (ct.2690100+4010100+4030100+4040100+4050100+4080000+4190000+4620101+4620109+4730109+4810101+4810102+4810103+4810900+4830000+4840000+4890201+5090000+5120800), din care:	1.087.713	287.405
01061	Datorii comerciale si avansuri (ct.4010100+4030100+4040100+4050100+4080000+4190000+4620101), din care:	26.047	267.502
01062	2.Datorii catre bugete (ct.4310100+4310200+4310300+4310400+4310500+4310600+4310700+4370100+4370200+4370300+4400000+4410000+4420300+4420801+4440000+4460100+4460200+4480100+4550501+4550502+4550503+4620109+4670100+4670200+4670300+4670400+4670500+4670900+4730109+4810900),din care:	133.219	141.048
010631	Contributii sociale (ct.4310100+4310200+4310300+4310400+4310500+4310600+4310700+4370100+4370200+4370300)	88.942	112.968
01065	3.Datorii din operatiuni cu Fonduri externe nerambursabile si fonduri de la buget,alte datorii catre alte organisme internationale (ct.4500200+4500400+4500600+4510200+4510401+4510402+4510409+4510601+4510602+4510603+4510605+4510606+4510609+4520100+4520200+4530200+4540200+4540401+4540402+4540601+4540602+4540603+4550200+4550401+4550402+4550403+4550404+4550409+4560400+4580401+4580402+4580501+4580502+4590000+4620103+4730103+4760000)	1.770.380	
01072	6.Salariile angajatilor (ct.4210000+4230000+4260000+4270100+4270300+4280101)	146.921	184.521
01073	7.Alte drepturi cuvenite altor categorii de persoane (pensii, indemnizatii de somaj, burse) (ct.4220100+4220200+4240000+4260000+4270200+4270300+4290000+4380000), din care:		59.598

COD	DENUMIRE INDICATORI	SOLD LA INCEPUTUL PERIOADEI	SOLD LA SFARSITUL PERIOADEI
01078	10.TOTAL DATORII CURENTE (rd.60+62+65+70+71+72+73+74+75)	3.138.233	672.572
01079	11.TOTAL DATORII (rd.58+78)	3.554.501	672.572
01080	12.ACTIVE NETE = TOTAL ACTIVE - TOTAL DATORII = CAPITALURI PROPRII (rd.80=rd.46-79=rd.90)	763.555.747	768.143.575
01084	1.Rezerve, fonduri (ct.1000000+1000101+1000201+1000202+1000301+ 1000401+1000402+1010000+1020101+1020102+1020103+ 1030000+ 1040101+1040102+1040103+1050100+1050200+1050300+ 1050400+1050500+/-1060000+1060000+1320000+1330000)	752.905.629	763.791.321
01085	2.Rezultatul reportat (ct.1170000-sold creditor)	1.166.548	1.388.413
01087	4.Rezultatul patrimonial al exercitiului (ct.1210000-sold creditor)	9.483.570	2.963.841
01090	6.TOTAL CAPITALURI PROPRII (rd.84+85-86+87-88)	763.555.747	768.143.575

Conducatorul institutiei

GLIGOR IOAN

Conducatorul compartimentului  
financiar- contabil

HERLITSKA MARIANA



CONTUL DE REZULTAT PATRIMONIAL

31.12.2021

Anexa 2

pag: 1 - lei -

COD	DENUMIRE INDICATORI	An precedent	An curent
02002	1.Venituri din impozite, taxe, contributi de asigurari si alte venituri ale bugetelor (ct.7300100+7300201+7300202+7300203+7310100+7310200+7320100+7330000+7340000+7350100+7350200+7350300+7350400+7350500+7350601+7350602+7360100+7390000+7450100+7450200+7450300+7450400+7450500+7450700+7450900+7460100+7460200+7460300+7460900)	12.657.002	12.414.303
02003	2.Venituri din activitati economice (ct.7210000+7220000+7510100+7510200+/-7090000)	404.095	430.171
02004	3.Finantari, subventii, transferuri, alocatii bugetare cu destinatie speciala (ct.7510500+7710000+7720100+7720200+7740100+7740200+7750000+7760000+7780000+7790101+7790109)	5.839.107	1.320.820
02005	4.Alte venituri operationale (ct.7140000+7180000+7500000+7500100+7500200+7510300+7510400+7810200+7810300+7810401+7810402+7770000)	778.758	944.809
02008	TOTAL VENITURI OPERATIONALE (rd.02+03+04+05)	19.678.962	15.110.103
02008	1.Salarii si contributiile sociale aferente angajatilor (ct.6410000+6420000+6450100+6450200+6450300+6450400+6450500+6450600+6450700+6450800+6460000+6470000)	3.374.342	3.770.692
02009	2.Subventii si transferuri (ct.6700000+6710000+6720000+6730000+6740000+6750000+6760000+6770000+6780000+6790000)	999.571	1.457.391
02010	3.Stocuri, consumabile, lucrari si servicii executate de terti (ct.6010000+6020100+6020200+6020300+6020400+6020500+6020600+6020700+6020800+6020900+6030000+6060000+6070000+6080000+6090000+6100000+6110000+6120000+6130000+6140000+6220000+6230000+6240100+6240200+6260000+6270000+6280000+6290100)	3.356.850	5.198.995
02011	4.Cheltuieli de capital, amortizari si provizioane (ct.6810100+6810200+6810300+6810401+6810402+6820101+6820109+6820200+6890100+6890200)	2.509.304	1.845.690
02012	5. Alte cheltuieli operationale (ct.6350100+6540000+6580101+6580109)	5.002	
02013	TOTAL CHELTUIELI OPERATIONALE (rd.08+09+10+11+12)	10.245.069	12.272.768
02015	- EXCEDENT (rd.06-rd.13)	9.433.893	2.837.335
02015	V. CHELTUIELI FINANCIARE (ct.6630000+6640000+6650100+6650200+6660000+6670000+6680000+6690000+6860300+6860400+6860800)	35.147	10.681
2021	- DEFICIT (rd.18-rd.17)	35.147	10.681
2023	- EXCEDENT (rd.15+20-16-21)	9.398.746	2.826.654
2025	VIII. VENITURI EXTRAORDINARE (ct.7910000)	84.824	137.187
2028	- EXCEDENT (rd.25-rd.26)	84.824	137.187
20292	- EXCEDENT (rd.23+28-24-29)	9.483.570	2.963.841
2031	- EXCEDENT (rd.29.2-29.4)	9.483.570	2.963.841

Conducatorul institutiei

GABOR PATAI



Conducatorul compartimentului  
financiar- contabil

HERLITSKA MARIANA

M

## SITUAȚIA FLUXURILOR DE TREZORERIE

31.12.2021

Anexa 3.

pag: 1 - lei -


COD	DENUMIRE INDICATORI	Total	Casa ct. 6310101	Buget de stat ct. 5200100/7700000	Buget local ct. 5210100/7700000	Buget asigurari sociale de stat ct. 5250101+/6250102/7700000	Buget asigurari pentru somaj ct. 5740101+/6740102/7700000	Buget Fond national unic de asigurari sociale de sanatate ct. 5710100/7700000	Buget Fond pentru mediu ct. 5750100/7700000	Buget trezoreria statului ct. 5240100/7700000	Buget institutiilor publice din veniturile proprii ct. 5600101/7700000	Buget institutiilor publice din veniturile proprii si subvenții ct. 5610101/7700000	Buget activitati financiare din veniturile proprii si buget activitati de privatizare ct. 5620101/7700000	Buget Imprumuturi interne si externe ct. 5130101+/5140101+/5160101+/5170101/7700000	Buget fonduri externe nerambursabile (sursa D) ct. 5150103/7700000	Alte disponibilitati (ct.6XX)	
03002	1. Incasari	13.998.115	3.419.220		10.353.906								30.800			105.000	
03003	2. Plati	15.020.571	3.419.220		10.343.700								30.800			1.226.771	
03004	3. Numerar net din activitatea operationala (rd.02-rd.03)	-1.022.456			19.206											-1.041.762	
03006	1. Incasari	-1.004.826			-1.004.826												
03007	2. Plati	4.506.265			-4.506.479												
03008	3. Numerar net din activitatea de investitii (rd.06-07)	308.561			345.347												
03011	2. Plati	-423.918			-423.918												
03012	3. Numerar net din activitatea de finantare (rd.10-rd.11)	-423.918			-423.918												
03013	IV.CRESTEREA (DESCRESTEREA)NETA DE NUMERAR SI ECHIVALENT DE NUMERAR (rd.04+rd.08+rd.12)	-1.077.143			-50.295												-1.041.762
03014	V. NUMERAR SI ECHIVALENT DE NUMERAR LA INCEPUTUL ANULUI	1.134.641			66.179												1.068.462
030141	-sume recuperate/primate in excedentul anului precedent	72.963			66.179												
030142	-sume utilizate/transferate din excedentul anului precedent	72.963			66.179												
03015	VI.NUMERAR SI ECHIVALENT DE NUMERAR LA SFARSITUL PERIOADEI (rd.13+rd.14+rd.14.1-rd.14.2-rd.14.3)	26.298			66.179												

Conducatorul institutiei


Conducatorul compartimentului financiar- contubili

Viza trezoreriei

GEOERGE IOAN



HERLITSKA MAELIANA





SITUATIA FLUXURILOR DE TREZORERIE

31.12.2021

Anexa 4.

pag.: 1 - lei -

COD	DENUMIRE INDICATORI	Total	Casa in valuta	Alte disponibilitati
04002	1. Incasari	970.020		970.020
04003	2. Plati	970.020		970.020

Conducatorul institutiei

GLIGOR JOAN



Conducatorul compartimentului  
financiar- contabil

HERLITSKA MARIANA





Capi- tol	Sub- capi- tol	Pa- ra- graf	Gr- pa / Titlu	Ati- col	Al- tit	Denumire indicator	Credite de angajament			Credite bugetare		Angajamente legale	Plati efectuate	Angajamente legale de platit	Cheltuieli efective
							1	2	3	4	5				
			<b>A</b>			<b>B</b>									
6702						recreerii si religiei			575.000		605.000		189.270	415.730	90.396
6802						ASIGURARI SI ASISTENTA SOCIALA			1.700.000		1.658.000		1.547.965	110.035	1.657.257
	05					Asistenta sociala in caz de boli si invaliditati			1.271.000		1.139.000		1.086.728	52.272	1.184.165
		02				Asistenta sociala in caz de invaldiate			1.271.000		1.139.000		1.086.728	52.272	1.184.165
	15					Prevenirea excluderii sociale			19.000		89.000		88.100	900	88.100
		01				Ajutor social			19.000		89.000		88.100	900	88.100
	50					Alte cheltuieli in domeniul asigurarilor si asistentei sociale			410.000		430.000		373.137	56.863	384.992
		50				Alte cheltuieli in domeniul asistentei sociale			410.000		430.000		373.137	56.863	384.992
7000	02					Partea IV-a SERVICII SI DEZVOLTARE PUBLICA, LOCUINTE, MEDIU SI APE			2.212.000		3.975.000		2.756.318	1.243.940	2.190.177
7002						LOCUINTE, SERVICII SI DEZVOLTARE PUBLICA			2.127.000		3.909.258		2.675.011	1.234.247	2.138.870
	05					Alimentare cu apa si amenajari hidrotehnice			231.000		206.258		170.372	35.886	50.840
		01				Alimentare cu apa			231.000		206.258		170.372	35.886	50.840
	06					Iluminat public si electrificari			1.038.000		2.099.000		1.343.611	755.189	657.760
	07					Alimentare cu gaze naturale in localitati si servicii in domeniile locuintelor,			105.000		105.000		22.000	83.000	2.000
	50					serviciilor si dezvoltarii comunale PROTECTIA MEDIULUI			748.000		1.499.000		1.138.828	360.172	1.428.270
7402						Salubritate si gestionarea deseurilor Colectarea, tratarea si distrugerea deseurilor			90.000		61.000		51.307	9.693	51.307
	05					Colectarea, tratarea si distrugerea deseurilor			90.000		61.000		51.307	9.693	51.307
		02				Partea V-a ACTIUNI ECONOMICE TRANSPORTURI			4.597.000		6.462.144		5.194.566	1.267.578	2.595.657
8000	02					Transport rutier			4.597.000		6.462.144		5.194.566	1.267.578	2.595.657
8402						Drumuri si poduri			4.597.000		6.462.144		5.194.566	1.267.578	2.595.657
	03					Drumuri si poduri			4.597.000		6.462.144		5.194.566	1.267.578	2.595.657





DETALIEREA CHELTUIELILOR  
- buget local -  
31.12.2021

Capi- tol	Sub- capi- tol	Pa- ra- graf	Ar- ti- col	Ali- ne- at	Denumire indicator	Credite de angajament			Credite bugetare		Angajamente bugetare	Angajamente legale	Plati efectuate	Angajamente legale de platit	Cheltuieli efective
						1	2	3	aprobate la finele perioadei de raportare	trimestriale cumulate					
<b>A</b>						<b>1</b>	<b>2</b>	<b>3</b>	<b>4</b>	<b>5</b>	<b>6</b>	<b>7</b>	<b>8=6-7</b>	<b>9</b>	
5002					<b>B</b>										
	01				TOTAL CHELTUIELI			14.976.000	19.880.600	19.873.002	19.873.002	15.327.207	4.545.795	12.134.418	
	10				CHELTUIELI CURENTE			11.656.400	15.388.000	15.388.000	15.388.000	12.761.567	2.626.433	11.699.512	
	10	01			TITLUL I CHELTUIELI DE PERSONAL			3.926.400	4.226.400	4.226.400	4.226.400	3.705.661	520.739	3.770.692	
	10	01	01		Cheltuieli salariale in bani			3.770.600	4.070.600	4.070.600	4.070.600	3.570.386	500.214	3.633.924	
	10	01	01		Salarii de baza			3.416.900	3.716.900	3.716.900	3.716.900	3.248.540	468.360	3.304.974	
	10	01	06		Alte sporuri			7.600	7.600	7.600	7.600	6.830	770	6.830	
	10	01	12		Indemnizatii plătite unor persoane din afara unitatii			156.100	156.100	156.100	156.100	152.950	3.150	154.850	
	10	01	17		Indemnizatii de hrana			190.000	190.000	190.000	190.000	162.066	27.934	167.270	
	10	02			Cheltuieli salariale in natura			62.500	62.500	62.500	62.500	56.416	6.084	56.416	
	10	02	02		Norme de hrana			62.500	62.500	62.500	62.500	56.416	6.084	56.416	
	10	03			Contributii			93.300	93.300	93.300	93.300	78.859	14.441	80.352	
	10	03	07		Contributia asiguratorie pentru munca			93.300	93.300	93.300	93.300	78.859	14.441	80.352	
	20				TITLUL II BUNURI SI SERVICII			3.499.000	6.820.000	6.820.000	6.820.000	4.908.025	1.911.975	4.786.752	
	20	01			Bunuri si servicii			1.755.000	2.427.000	2.427.000	2.427.000	2.109.093	317.907	2.021.320	
	20	01	01		Furnituri de birou			30.000	30.000	30.000	30.000	24.662	5.338	27.662	
	20	01	02		Materiale pentru curatenie			28.000	24.000	24.000	24.000	20.943	3.057	21.122	
	20	01	03		Incalzit, iluminat si forta motrica			301.000	456.000	456.000	456.000	382.811	73.189	388.241	
	20	01	04		Apa, canal si salubritate			42.000	31.000	31.000	31.000	15.629	15.371	15.630	
	20	01	05		Carburanti si lubrifianti			96.000	114.000	114.000	114.000	90.198	23.802	87.748	
	20	01	06		Piese de schimb			80.000	120.000	120.000	120.000	77.588	42.412	77.588	
	20	01	07		Transport			80.000	80.000	80.000	80.000	74.446	5.554	74.446	
	20	01	08		Posta, telecomunicatii, radio, tv, internet			148.000	230.000	230.000	230.000	158.668	71.332	158.668	
	20	01	09		Materiale si prestari de servicii cu caracter functional			145.000	163.000	163.000	163.000	157.293	5.707	157.293	
	20	01	30		Alte bunuri si servicii pentru intretinere si functionare			805.000	1.179.000	1.179.000	1.179.000	1.106.855	72.145	1.012.922	





Capi- tol	Sub- capi- tol	Pa- ra- gra- ful	Gru- pa / Titlu	Ar- fi- col	Ali- ne- at	Denumire indicator	Credite de angajament			Credite bugetare		Angajamente legale	Plati efectuate	Angajamente legale de platit	Cheltuieli efective	
							1	2	3	4	5					6
<b>B</b>							<b>1</b>	<b>2</b>	<b>3</b>	<b>4</b>	<b>5</b>	<b>6</b>	<b>7</b>	<b>8=6-7</b>	<b>9</b>	
<b>A</b>																
						POSTADERARE									478.145	
56	01					Programe din Fondul European de Dezvoltare Regionala (FEER)									459.146	
56	01	02				Finantarea externa nerambursabila									459.146	
56	04					Programe din Fondul European Agricol de Dezvoltare Rurala (FEADR)									18.999	
56	04	02				Finantarea externa nerambursabila									18.999	
57	02					TITLUL VIII ASISTENTA SOCIALA									1.267.272	
57	02	01				Ajutoare sociale			1.360.000	1.336.700	1.336.700	1.336.700	1.205.529	131.171	1.267.272	
57	02	01				Ajutoare sociale in numerar			1.360.000	1.336.700	1.336.700	1.336.700	1.205.529	131.171	1.267.272	
57	02	02				Ajutoare sociale in natura			1.340.000	1.272.000	1.272.000	1.272.000	1.193.674	78.326	1.260.272	
57	02	03				Tichete de cresa si tichete sociale pentru gradinita			20.000	56.700	56.700	56.700	4.855	51.845		
						TITLUL X PROIECTE CU FINANTARE DIN FONDURI EXTERNE NERAMBURSABILE CADRULUI FINANCIAR 2014-2020									7.000	
58						Programe din Fondul European Agricol de Dezvoltare Rurala (FEADR)			2.184.000	2.384.000	2.384.000	2.384.000	2.360.109	23.891	814.407	
58	04					Finantarea nationala			2.184.000	2.384.000	2.384.000	2.384.000	2.360.109	23.891	814.407	
58	04	01				Finantarea externa nerambursabila			484.000	484.000	484.000	484.000	484.000	484.000		
58	04	02				Cheltuieli negligibile			1.100.000	1.300.000	1.300.000	1.300.000	1.276.109	23.891	814.407	
58	04	03				TITLUL XI ALTE CHELTUIELI			600.000	600.000	600.000	600.000	600.000	600.000	574.563	
59						Burse			629.000	612.900	612.900	612.900	574.563	38.337	574.563	
59	01					Asociatii si fundatii			50.000	73.900	73.900	73.900	72.857	1.043	72.857	
59	11					Sustinerea cultelor			100.000	130.000	130.000	130.000	130.000	130.000	130.000	
59	12					Actiuni cu caracter stiintific si social-cultural			264.000	294.000	294.000	294.000	294.000	294.000	294.000	
59	22					CHELTUIELI DE CAPITAL			215.000	115.000	115.000	115.000	77.706	37.294	77.706	
70									2.944.000	4.117.000	4.117.000	4.117.000	2.199.370	1.917.630	434.906	

Capi- tol	Sub- capi- tol	Pa- tra- graf	Gru- pa / Titlu	Ali- ne- at	Denumire indicator	Credite de angajament			Credite bugetare			Angajamente legale	Plati efectuate	Angajamente legale de platit	Cheltuieli efective		
						1	2	3	4	5	6					7	8=6-7
			<b>A</b>		<b>B</b>												
			71		TITLUL XIII ACTIVE NEFINANCIARE												
			71	01	Active fixe			2.944.000	4.117.000	4.117.000	4.117.000	2.199.370	1.917.630	434.906			
			71	01	Constructii			2.783.000	3.956.000	3.956.000	3.956.000	2.083.345	1.872.655	434.906			
			71	01	Masini, echipamente si mijloace de transport			1.350.000	1.623.000	1.623.000	1.623.000	929.349	693.651	368.962			
			71	01	Mobilier, aparatura birou si alte active corporale			92.000	92.000	92.000	92.000	1.187	90.813	166			
			71	01	Alte active fixe (inclusiv reparatii capitale)			1.341.000	2.241.000	2.241.000	2.241.000	1.152.809	1.088.191	64.869			
			71	03	Reparatii capitale aferente activelor fixe			161.000	161.000	161.000	161.000	116.025	44.975				
			79		OPERATIUNI FINANCIARE			418.000	418.000	418.000	418.000	416.268	1.732				
			81		TITLUL XVII RAMBURSARI DE CREDITE			418.000	418.000	418.000	418.000	416.268	1.732				
			81	04	Rambursarea imprumuturilor contractate pentru finantarea proiectelor cu finantare UE			418.000	418.000	418.000	418.000	416.268	1.732				
			84		PLATI EFECTUATE IN ANII PRECEDENTI SI RECUPERATE IN ANUL CURENT			-42.400	-42.400	-42.400	-42.400	-49.998	-49.998				
			85		Titlul XIX PLATI EFECTUATE IN ANII PRECEDENTI SI RECUPERATE IN ANUL CURENT			-42.400	-42.400	-42.400	-42.400	-49.998	-49.998				
			85	01	Plati efectuate in anii precedenti si recuperate in anul curent			-42.400	-42.400	-42.400	-42.400	-49.998	-49.998				
			85	01	Plati efectuate in anii precedenti si recuperate in anul curent (SF)			-42.400	-42.400	-42.400	-42.400	-45.256	-45.256				
			85	01	Plati efectuate in anii precedenti si recuperate in anul curent (SD)			-4.742	-4.742	-4.742	-4.742	-4.742	-4.742				
					Partea I-a SERVICII PUBLICE GENERALE			4.019.000	4.299.000	4.299.000	4.299.000	3.756.645	542.355	3.885.700			





Capi- tol	Sub- capi- tol	Pa- ra- graf	Gru- pa / Titlu col	Ali- ne- at	Denumire indicator	Credite de angajament		Credite bugetare		Angajamente bugetare	Angajamente legale	Plati efectuate	Angajamente legale de platit	Cheltuieli efective
						aprobate la finele perioadei de raportare	trimestriale cumulate	aprobate la finele perioadei de raportare	trimestriale cumulate					
						1	2	3	4	5	6	7	8=6-7	9
						<b>B</b>								
			20 06		Deplasari, detasari, transferari			15.000	15.000	15.000	15.000	3.041	11.959	3.041
			20 06 01		Deplasari interne, detasari, transferari			10.000	10.000	10.000	10.000	3.041	6.959	3.041
			20 06 02		Deplasari in strainatate			5.000	5.000	5.000	5.000		5.000	5.000
			20 13		Pregatire profesionala			5.000	5.000	5.000	5.000		5.000	5.000
			70		CHELTUIELI DE CAPITAL			92.000	92.000	92.000	92.000	1.187	90.813	101.626
			71		TITLUL XIII ACTIVE NEFINANCIARE			92.000	92.000	92.000	92.000	1.187	90.813	101.626
			71 01		Active fixe			92.000	92.000	92.000	92.000	1.187	90.813	101.626
			71 01 01		Constructii									101.460
			71 01 02		Masini, echipamente si mijloace de transport			92.000	92.000	92.000	92.000	1.187	90.813	166
			84		PLATI EFECTUATE IN ANII PRECEDENTI SI RECUPERATE IN ANUL CURENT			-42.400	-12.400	-42.400	-42.400	-42.400		
			85		Titlul XIX PLATI EFECTUATE IN ANII PRECEDENTI SI RECUPERATE IN ANUL CURENT			-42.400	-12.400	-42.400	-42.400	-42.400		
			85 01		Plati efectuate in anii precedenti si recuperate in anul curent			-42.400	-12.400	-42.400	-42.400	-42.400		
			85 01 01		Plati efectuate in anii precedenti si recuperate in anul curent (SF)			-42.400	-12.400	-42.400	-42.400	-42.400		
5402			01		ALTE SERVICII PUBLICE GENERALE			50.000	19.000	19.000	19.000	13.480	5.520	13.481
			50		CHELTUIELI CURENTE			50.000	19.000	19.000	19.000	13.480	5.520	13.481
			50 04		TITLUL V FONDURI DE REZERVA			50.000	11.000	11.000	11.000	5.800	5.200	5.800
					Fond de rezerva bugetara la dispozitia autoritatilor locale			50.000						
5502					TRANZACTII PRIVIND DATORIA PUBLICA SI IMPRUMUTURI			9.000	9.000	9.000	9.000			
			01		CHELTUIELI CURENTE			9.000	9.000	9.000	9.000			
			20		TITLUL II BUNURI SI SERVICII			1.000	1.000	1.000	1.000			



Capi- tol	Sub- capi- tol	Pa- ra- graf	Gru- pa / Titlu	Ar- ti- col	Ali- ne- at	Denumire indicator	Credite de angajament			Credite bugetare		Angajamente legale	Plati efectuate	Angajamente legale de platit	Cheltuieli efective	
							aprobate la finele perioadei de raportare	trimestriale cumulate	aprobate la finele perioadei de raportare	trimestriale cumulate						
A							1	2	3	4	5	6	7	8=6-7	9	
B																
			20	24		Comisioane si alte costuri aferente imprumuturilor			1.000	11.000	11.000	11.000	5.800	5.200	5.800	
			20	24	02	Comisioane si alte costuri aferente imprumuturilor interne			1.000	11.000	11.000	11.000	5.800	5.200	5.800	
			30			TITLUL III DOBANZI			8.000	8.000	8.000	8.000	7.680	320	7.681	
			30	01		Dobanzi aferente datoriei publice interne			8.000	8.000	8.000	8.000	7.680	320	7.681	
			30	01	02	Dobanzi aferente creditelor interne garantate			8.000	8.000	8.000	8.000	7.680	320	7.681	
6000	02					Partea II-a APARARE, ORDINE PUBLICA SI SIGURANTA NATIONALA			480.000	1.359.000	1.359.000	1.359.000	677.060	681.940	679.685	
6102						ORDINE PUBLICA SI SIGURANTA NATIONALA			480.000	1.359.000	1.359.000	1.359.000	677.060	681.940	679.685	
	01					CHELTUIELI CURENTE			480.000	1.359.000	1.359.000	1.359.000	677.060	681.940	679.685	
	10					TITLUL I CHELTUIELI DE PERSONAL			385.000	685.000	685.000	685.000	417.231	267.769	420.496	
	10	01				Cheltuieli salariale in bani			314.700	614.700	614.700	614.700	353.886	260.814	357.079	
	10	01	01			Salarii de baza			314.700	614.700	614.700	614.700	353.886	260.814	357.079	
	10	02				Cheltuieli salariale in natura			62.500	62.500	62.500	62.500	56.416	6.084	56.416	
	10	02	02			Norme de hrana			62.500	62.500	62.500	62.500	56.416	6.084	56.416	
	10	03				Contributii			7.800	7.800	7.800	7.800	6.929	871	7.001	
	10	03	07			Contributia asiguratorie pentru munca			7.800	7.800	7.800	7.800	6.929	871	7.001	
	20					TITLUL II BUNURI SI SERVICII			95.000	674.000	674.000	674.000	259.829	414.171	259.189	
	20	01				Bunuri si servicii			75.000	94.000	94.000	94.000	63.153	30.847	63.153	
	20	01	01			Furnituri de birou			5.000	5.000	5.000	5.000	3.100	1.900	3.100	
	20	01	05			Carburanti si lubrifianti			20.000	24.000	24.000	24.000	20.833	3.167	20.833	
	20	01	06			Piese de schimb			40.000	40.000	40.000	40.000	18.603	21.397	18.603	
	20	01	30			Alte bunuri si servicii pentru intretinere si functionare			10.000	25.000	25.000	25.000	20.617	4.383	20.617	
	20	05				Bunuri de natura obiectelor de inventar			10.000	25.000	25.000	25.000	16.335	8.665	15.695	
	20	05	01			Unifforme si echipament			10.000	10.000	10.000	10.000	10.000		9.360	

Capi- tol	Sub- capi- tol	Pa- ra- graf	Ar- ti- col	Ali- ne- at	Denumire indicator	Credite de angajament		Credite bugetare		Angajamente legale	Plati efectuate	Angajamente legale de platit	Cheltuieli efective	
						aprobate la finele perioadei de raportare	trimestriale cumulate	aprobate la finele perioadei de raportare	trimestriale cumulate					
A					B	1	2	3	4	5	6	7	8=6+7	9
			20 05 30		Alte obiecte de inventar			15.000	15.000	15.000	6.335	8.665	6.335	
			20 30		Alte cheltuieli			10.000	555.000	555.000	180.341	374.659	180.341	
			20 30 30		Alte cheltuieli cu bunuri si servicii			10.000	555.000	555.000	180.341	374.659	180.341	
6500 02					Partea III-a CHELTUIELI SOCIAL-CULTURALE			3.668.000	3.782.600	3.782.600	2.972.618	809.982	2.783.199	
6502					INVATAMANT			898.000	948.600	948.600	766.257	182.343	566.420	
	01				CHELTUIELI CURENTE			737.000	787.600	787.600	650.232	137.368	565.511	
	20				TITLUL II BUNURI SI SERVICII			592.000	600.000	600.000	519.465	80.535	439.599	
	20 01				Bunuri si servicii			430.000	443.000	443.000	418.212	24.788	321.974	
	20 01 01				Furnituri de birou			10.000	10.000	10.000	10.000		10.000	
	20 01 02				Material pentru curatenie			16.000	12.000	12.000	12.000		11.393	
	20 01 03				Incalziti, iluminat si forta motrica			70.000	55.000	55.000	55.000		56.860	
	20 01 04				Apa, canal si salubritate			15.000	9.000	9.000	9.000		9.000	
	20 01 05				Carburanti si lubrifianti			26.000	25.000	25.000	16.795	8.205	14.345	
	20 01 07				Transport			80.000	80.000	80.000	74.446	5.554	74.446	
	20 01 08				Posta, telecomunicatii, radio, tv, internet			38.000	30.000	30.000	27.073	2.927	27.073	
	20 01 09				Material si presarii de servicii cu caracter functional			15.000	8.000	8.000	2.900	5.100	2.900	
	20 01 30				Alte bunuri si servicii pentru intretinere si functionare			160.000	214.000	214.000	210.998	3.002	115.957	
	20 02				Reparatii curente			93.000	108.000	108.000	58.549	49.451	38.549	
	20 03				Hrana			5.000	6.000	6.000	3.667	2.333	3.667	
	20 03 01				Hrana pentru oameni			5.000	6.000	6.000	3.667	2.333	3.667	
	20 05				Bunuri de natura obiectelor de inventar			20.000	20.000	20.000	20.000		38.833	
	20 05 30				Alte obiecte de inventar			20.000	20.000	20.000	20.000		38.833	
	20 06				Deplasari, detasari, transferari			3.000	3.000	3.000	1.037	1.963	1.037	
	20 06 01				Deplasari interne, detasari, transferari			3.000	3.000	3.000	1.037	1.963	1.037	
	20 11				Carti, publicatii si materiale			3.000	3.000	3.000	1.037	1.963	1.037	



Capi- tol	Sub- capi- tol	Pa- ra- graf	Gru- pa / fi- col	Ali- ne- at	Denumire indicator	Credite de angajament		Credite bugetare		Angajamente legale	Plati efectuate	Angajamente legale de platit	Cheltuieli efective
						1	2	3	4				
					<b>B</b>								
					<b>A</b>								
					documentare			2.000	2.000	2.000		2.000	
			20	13	Pregatire profesionala			39.000	18.000	18.000	18.000	18.000	15.539
			57		TITLUL VIII ASISTENTA SOCIALA			95.000	113.700	113.700	57.910	55.790	53.055
			57	02	Ajutoare sociale			95.000	113.700	113.700	57.910	55.790	53.055
			57	02	Ajutoare sociale in numerar			75.000	49.000	49.000	46.055	2.945	46.055
			57	02	Ajutoare sociale in natura				56.700	56.700	4.855	51.845	
			57	02	Tichete de cresa si tichete sociale pentru gradinita			20.000	8.000	8.000	7.000	1.000	7.000
			59		TITLUL XI ALTE CHELTUIELI			50.000	73.900	73.900	72.857	1.043	72.857
			59	01	Burse			50.000	73.900	73.900	72.857	1.043	72.857
			70		CHELTUIELI DE CAPITAL			161.000	161.000	161.000	116.025	44.975	909
			71		TITLUL XIII ACTIVE NEFINANCIARE			161.000	161.000	161.000	116.025	44.975	909
			71	01	Active fixe								909
			71	01	Mobilier, aparatura birouica si alte active corporale								909
			71	03	Reparatii capitale aferente activelor fixe			161.000	161.000	161.000	116.025	44.975	
6702					CULTURA, RECREERE SI RELIGIE			1.070.000	1.176.000	1.176.000	658.396	517.604	559.522
			01		CHELTUIELI CURENTE			720.000	705.000	705.000	559.522	145.478	559.522
			20		TITLUL II BUNURI SI SERVICII			141.000	166.000	166.000	57.816	108.184	57.816
			20	01	Bunuri si servicii			31.000	55.000	55.000	33.987	21.013	33.987
			20	01	Materiale pentru curatenie			2.000	2.000	2.000	786	1.214	786
			20	01	Incalziti, iluminat si forta motrica			6.000	21.000	21.000	17.211	3.789	17.211
			20	01	Apa. canal si salubritate			3.000	3.000	3.000	486	2.514	486
			20	01	Alte bunuri si servicii pentru intretinere si functionare			20.000	29.000	29.000	15.504	13.496	15.504
			20	02	Reparatii curente			20.000	26.000	26.000	23.429	2.571	23.429
			20	05	Bunuri de natura obiectelor de inventar			90.000	85.000	85.000	400	84.600	400

Capi- tol	Sub- capi- tol	Pa- ra- graf	Gru- pa / Titlu	Ali- ne- at	Denumire indicator	Credite de angajament			Credite bugetare			Angajamente legale	Plati efectuate	Angajamente legale de platit	Cheltuieli efective
						aprobate la finele perioadei de raportare	trimestriale cumulate		aprobate la finele perioadei de raportare	trimestriale cumulate					
A					B										
					1	2	3	4	5	6	7	8=6-7	9		
	20	05	30		Alte obiecte de inventar			90.000	85.000	85.000	400	84.600	-400		
	59				TITLUL XI ALTE CHELTUIELI			579.000	539.000	539.000	501.706	37.294	501.706		
	59	11			Asociatii si fundatii			100.000	130.000	130.000	130.000		130.000		
	59	12			Sustinerea cultelor			264.000	294.000	294.000	294.000		294.000		
	59	22			Actiuni cu caracter stiintific si social-cultural			215.000	115.000	115.000	77.706	37.294	77.706		
	70				CHELTUIELI DE CAPITAL			350.000	471.000	471.000	98.874	372.126	98.874		
	71				TITLUL XIII ACTIVE NEFINANCIARE			350.000	471.000	471.000	98.874	372.126	98.874		
	71	01			Active fixe			350.000	471.000	471.000	98.874	372.126	98.874		
	71	01	01		Constructii			350.000	471.000	471.000	98.874	372.126	98.874		
6802	01				ASIGURARI SI ASISTENTA SOCIALA			1.700.000	1.658.000	1.658.000	1.547.965	110.035	1.657.257		
					CHELTUIELI CURENTE			1.700.000	1.658.000	1.658.000	1.547.965	110.035	1.657.257		
	10				TITLUL I CHELTUIELI DE PERSONAL			435.000	435.000	435.000	400.346	34.654	438.185		
	10	01			Cheltuieli salariale in bani			425.000	425.000	425.000	391.535	33.465	428.541		
	10	01	01		Salarii de baza			375.000	375.000	375.000	348.433	26.567	381.382		
	10	01	17		Indemnizatii de hrana			50.000	50.000	50.000	43.102	6.898	47.159		
	10	03			Contributii			10.000	10.000	10.000	8.811	1.189	9.644		
	10	03	07		Contributia asiguratorie pentru munca			10.000	10.000	10.000	8.811	1.189	9.644		
	20				TITLUL II BUNURI SI SERVICII										
	20	01			Bunuri si servicii										
	20	01	30		Alte bunuri si servicii pentru intretinere si functionare										
	57				TITLUL VIII ASISTENTA SOCIALA			1.265.000	1.223.000	1.223.000	1.147.619	75.381	1.214.217		
	57	02			Ajutoare sociale			1.265.000	1.223.000	1.223.000	1.147.619	75.381	1.214.217		
	57	02	01		Ajutoare sociale in numerar			1.265.000	1.223.000	1.223.000	1.147.619	75.381	1.214.217		
7000	02				Partea IV-a SERVICII SI DEZVOLTARE PUBLICA, LOCUINTE, MEDIU SI APE LOCUINTE, SERVICII SI DEZVOLTARE PUBLICA			2.212.000	3.970.258	3.970.258	2.726.318	1.243.940	2.190.177		
7002								2.122.000	3.909.258	3.909.258	2.675.011	1.234.247	2.138.870		



Capi- tol	Sub- capi- tol	Pa- ra- graf	Gru- pa / Titlu	Ali- ne- at	Denumire indicator	Credite de angajament			Credite bugetare		Angajamente legale	Plati efectuate	Angajamente legale de platit	Cheltuieli efective
						aprobate la finele perioadei de raportare	trimestriale cumulate	trimestriale cumulate	aprobate la finele perioadei de raportare	trimestriale cumulate				
A						1	2	3	4	5	6	7	8=6-7	9
B														
01					CHELTUIELI CURENTE			1.053.000	2.010.000	2.010.000	2.010.000	1.668.635	341.365	2.138.870
20					TITLUL II BUNURI SI SERVICII			1.053.000	2.010.000	2.010.000	2.010.000	1.668.635	341.365	1.660.725
20	01				Bunuri si servicii			525.000	905.000	905.000	905.000	828.580	76.420	828.580
20	01	03			Incalziti, iluminati si forta motrica			200.000	310.000	310.000	310.000	268.675	41.325	268.675
20	01	04			Apa, canal si salubritate			20.000	15.000	15.000	15.000	4.930	10.070	4.930
20	01	30			Alte bunuri si servicii pentru intretinere si functionare			305.000	580.000	580.000	580.000	554.975	25.025	554.975
20	02				Reparatii curente			478.000	714.000	714.000	714.000	639.036	74.964	639.036
20	05				Bunuri de natura obiectelor de inventar			50.000	111.000	111.000	111.000	57.890	53.110	49.980
20	05	30			Alte obiecte de inventar			50.000	111.000	111.000	111.000	57.890	53.110	49.980
20	30				Alte cheltuieli				280.000	280.000	280.000	143.129	136.871	143.129
20	30	09			Executarea silita a creantelor bugetare				280.000	280.000	280.000	143.129	136.871	143.129
56					TITLUL VIII PROIECTE CU FINANTARE DIN FONDURI EXTERNE NERAMBURSABILE (FEN)									
					POSTADERARE									478.145
56	01				Programa din Fondul European de Dezvoltare Regionala (FEDR)									450.146
56	01	02			Finantarea externa nerambursabila									459.146
56	04				Programa din Fondul European Agricol de Dezvoltare Rurala (FEADR)									18.999
56	04	02			Finantarea externa nerambursabila									18.999
70					CHELTUIELI DE CAPITAL			991.000	1.826.000	1.826.000	1.826.000	933.240	892.760	892.760
71					TITLUL XIII ACTIVE NEFINANCIARE			991.000	1.826.000	1.826.000	1.826.000	933.240	892.760	892.760
71	01				Active fixe			991.000	1.826.000	1.826.000	1.826.000	933.240	892.760	892.760
71	01	30			Alte active fixe (inclusiv reparatii capitale)			991.000	1.826.000	1.826.000	1.826.000	933.240	892.760	892.760
79					OPERATIUNI FINANCIARE			78.000	78.000	78.000	78.000	77.878	122	122
81					TITLUL XVII RAMBURSARI DE CREDITE			78.000	78.000	78.000	78.000	77.878	122	122






Capi- tol	Sub- capi- tol	Pa- ra- graf	Gru- pa / Titlu	Ar- ti- col	Ali- ne- at	Denumire indicator	Credite de angajament		Credite bugetare		Angajamente bugetare	Angajamente legale	Plati efectuate	Angajamente legale de platit	Cheltuieli efective
							aprobate la finele perioadei de raportare	trimestriale cumulate	aprobate la finele perioadei de raportare	trimestriale cumulate					
A						B						8=6-7	9		
						1	2	3	4	5	6	7	8=6-7	9	
CADRULUI FINANCIAR 2014-2020															
58	04					Programe din Fondul European Agricol de Dezvoltare Rurala (FEADR)			2.184.000	2.384.000	2.384.000	2.360.109	23.891	814.407	
58	04	01				Finantarea nationala			2.184.000	2.384.000	2.384.000	2.360.109	23.891	814.407	
58	04	02				Finantarea externa nerambursabila			484.000	484.000	484.000	484.000			
58	04	03				Cheltuieli neeligibile			1.100.000	1.300.000	1.300.000	1.276.109	23.891	814.407	
70						CHELTUIELI DE CAPITAL			600.000	600.000	600.000	600.000			
71						TITLUL XIII ACTIVE NEFINANCIARE			1.350.000	1.567.000	1.567.000	1.050.044	516.956	332.371	
71	01					Active fixe			1.350.000	1.567.000	1.567.000	1.050.044	516.956	332.371	
71	01	01				Constructii			1.350.000	1.567.000	1.567.000	1.050.044	516.956	332.371	
71	01	30				Alte active fixe (inclusiv reparatii capitale)			1.000.000	1.152.000	1.152.000	830.475	321.525	267.502	
79						OPERATIUNI FINANCIARE			350.000	415.000	415.000	219.569	195.431	64.869	
81						TITLUL XVII RAMBURSARI DE CREDITE			340.000	340.000	340.000	338.390	1.610		
81	04					Rambursarea imprumuturilor contractate pentru finantarea proiectelor cu finantare UE			340.000	340.000	340.000	338.390	1.610		
84						TITLUL XV PLATI EFECTUATE IN ANII PRECEDENTI SI RECUPERATE IN ANUL CURENT									
85						Titlul XIX PLATI EFECTUATE IN ANII PRECEDENTI SI RECUPERATE IN ANUL CURENT									
85	01					Plati efectuate in anii precedenti si recuperate in anul curent			-2.856	-2.856	-2.856	-2.856	-2.856	-2.856	
85	01	01				Plati efectuate in anii precedenti si recuperate in anul curent (SF)			-2.856	-2.856	-2.856	-2.856	-2.856	-2.856	
EXCEDENT/DEFICIT								-66.000	-66.000	-66.000	-59.295	-59.295			

Conducatorul institutiei,

GHEORGHE DAN



Conducatorul compartimentului  
financiar-contabil

HERLITSKA MARIANA





CONTUL DE EXECUTIE AL BUGETULUI LOCAL - VENITURI  
31.12.2021

Anexa 12.

Capi- tol	Sub- capi- tol	Pa- ra- graf	Gr- pa / Titlu	Ali- ne- col at	Denumire indicator	Prevederi bugetare		Prevederi bugetare trimestriale cumulate	Drepturi constatate			Incasari realizate	Stingeri pe alte cai decat incasari	Drepturi constatate de incasat
						anuale aprobrate la finele perioadei de raportare	1		Total, din care:	din anii precedenti	din anul curent			
A						B						Pag. 1 -lei-		
						1	2	3=4+5	4	5	6	7	8=3-6-7	
0001	02				TOTAL VENITURI-BUGET LOCAL	14.910.000	19.814.600	18.021.141	2.859.117	15.162.024	15.267.912	91.546	2.661.683	
0002					I. VENITURI CURENTE	13.318.000	16.179.600	16.607.766	2.859.117	13.748.649	13.854.741	91.546	2.661.479	
0003					A. VENITURI FISCALE	11.044.000	13.689.600	13.696.513	1.292.125	12.404.388	12.548.532	91.546	1.056.435	
0004					A1. IMPOZIT PE VENIT, PROFIT SI CASTIGURI DIN CAPITAL	3.679.000	4.859.000	4.678.839		4.678.839	4.678.839			
0300					A1.2 IMPOZIT PE VENIT, PROFIT SI CASTIGURI DIN CAPITAL DE LA PERSOANE FIZICE	3.679.000	4.859.000	4.678.839		4.678.839	4.678.839			
0302	18				IMPOZIT PE VENIT	10.000	27.000	55.739		55.739	55.739			
					Impozitul pe veniturile din transferul proprietatilor imobiliare din patrimoniul personal	10.000	27.000	55.739		55.739	55.739			
0402					COTE SI SUME DEFALCATE DIN IMPOZITUL PE VENIT	3.669.000	4.832.000	4.623.100		4.623.100	4.623.100			
01					Cote defalcate din impozitul pe venit	2.205.000	3.081.000	2.884.438		2.884.438	2.884.438			
04					Sume alocate din cotele defalcate din impozitul pe venit pentru echilibrarea bugetelor locale	1.464.000	1.229.000	1.216.662		1.216.662	1.216.662			
05					Sume repartizate din Fondul la dispozitia Consiliului Judetean	2.780.000	522.000	522.000	816.329	2.436.744	522.000	71.146	587.993	
0700	02				A3 IMPOZITE SI TAXE PE PROPRIETATE	2.780.000	3.285.000	3.253.073		3.253.073	2.593.934			
0702					IMPOZITE SI TAXE PE PROPRIETATE	2.780.000	3.285.000	3.253.073	816.329	2.436.744	2.593.934	71.146	587.993	
01	01				Impozit si taxa pe cladiri	1.500.000	1.800.000	1.865.002	531.162	1.333.840	1.475.765	48.699	340.538	
					Impozit pe cladiri de la persoane fizice	500.000	600.000	612.384	86.144	526.240	490.420	10.738	111.226	
02					Impozit si taxa pe cladiri de la persoane juridice	1.000.000	1.200.000	1.252.618	445.018	807.600	983.315	37.961	229.317	

Capi- tol	Sub- capi- tol	Pa- ra- graf	Ar- ti- col	Ali- ne- at	Denumire indicator	Prevederi bugetare anuale aprobrate la finele perioadei de raportare		Prevederi bugetare trimestriale cumulate	Drepturi constatate			Incasari realizate	Stingeri pe alte cai decat incasari	Drepturi constatate de incasat
						1	2		Total, din care:	din anii precedenti	din anul curent			
A					B									
0702	02	01			Impozit si taxa pe teren	950.000	1.140.000	1.169.985	266.356	903.629	911.491	22.447	256.047	
		02			Impozit pe terenuri de la persoane fizice	550.000	650.000	726.730	147.061	579.669	569.266	13.110	144.354	
		03			Impozit si taxa pe teren de la persoane juridice	100.000	170.000	101.139	46.153	54.986	78.520	2.519	20.100	
		03			Impozitul pe terenul extravilan	300.000	320.000	342.116	73.142	268.974	263.705	6.818	71.593	
		50			Taxe judiciare de timbru si alte taxe de timbru	300.000	300.000	172.239	18.808	153.431	160.831		11.408	
		02			Alte impozite si taxe pe proprietate	30.000	45.000	45.847	3	45.844	45.847			
1000	02				A4 IMPOZITE SI TAXE PE BUNURI SI SERVICII	4.525.000	5.475.600	5.686.955	468.909	5.218.046	5.201.681	20.400	461.874	
1102	01				SUME DEFALCATE DIN TVA	3.555.000	4.280.600	4.223.767		4.223.767	4.233.767			
		02			Sume defalcate din taxa pe valoarea adaugata pentru finantarea cheltuielilor descentralizate la nivelul judetelor		56.700	4.855		4.855	4.855			
		06			Sume defalcate din taxa pe valoarea adaugata pentru finantarea cheltuielilor descentralizate la nivelul comunelor,oraselor, municipiilor, sectoarelor si Municipiului Bucuresti	1.595.000	1.443.900	1.438.912		1.438.912	1.438.912			
					Sume defalcate din taxa pe valoarea adaugata pentru echilibrarea bugetelor locale	1.960.000	2.780.000	2.780.000		2.780.000	2.780.000			
1602					TAXE PE UTILIZAREA BUNURILOR, AUTORIZAREA UTILIZARII BUNURILOR SAU PE DESFASURAREA DE ACTIVITATI	970.000	1.195.000	1.463.188	468.909	991.279	980.911	20.400	461.874	






Capi- tot	Sub- capi- tot	Pa- ra- gra- ful graf	Ar- ti- col	Ali- ne- at	Denumire indicator	Prevederi anuale aprobrate la finele perioadei de raportare		Prevederi bugetare trimestriale cumulate	Drepturi constatate		Incasari realizate	Sfingeri pe alte cai decat incasari	Drepturi constatate de incasat
						1	2		Total, din care:	din anii precedenti			
A						3=4+5	4	5	6	7	8=3-6-7		
3502	01				B aplicate potrivit dispozitiilor legale Venituri din amenzi si alte sanctiuni aplicate de catre alte institutii de specialitate	1.344.000	1.390.000	1.390.000	1.811.041	1.464.568	346.473	316.820	1.494.221
3602		02			DIVERSE VENITURI	1.344.000	1.390.000	1.390.000	1.811.041	1.464.568	346.473	316.820	1.494.221
	50				Alte venituri	350.000	520.000	520.000	525.698	702	524.996	525.626	72
	3702	03			Varsaminte din sectiunea de functionare pentru finantarea sectiunii de dezvoltare a bugetului local(cu semnul minus)	350.000	520.000	520.000	525.698	702	524.996	525.626	72
	04				Varsaminte din sectiunea de functionare	-3.892.000	-4.237.000	-4.237.000	-3.637.954		-3.637.954	-3.637.954	
3900	02				II. VENITURI DIN CAPITAL	3.892.000	4.237.000	4.237.000	3.637.954		3.637.954	3.637.954	
3902					VENITURI DIN VALORIFICAREA UNOR BUNURI	4.000	127.000	127.000	137.187		137.187	136.983	204
	01				Venituri din valorificarea unor bunuri ale institutiilor publice	4.000	127.000	127.000	137.187		137.187	136.983	204
4100	02				IV. SUBVENTII	488.000	2.208.000	2.208.000	501.373		501.373	501.373	
4200					SUBVENTII DE LA ALTE NIVELE ALE ADMINISTRATIEI PUBLICE	488.000	2.208.000	2.208.000	501.373		501.373	501.373	
4202					SUBVENTII DE LA BUGETUL DE STAT	4.000	979.000	979.000	106.430		106.430	106.430	
	05				Planuri si regulamente de urbanism	4.000	25.000	25.000	25.000		25.000	25.000	
	34				Subventii pentru acordarea ajutorului pentru incalzirea locuintei cu lemne, carbuni,combustibili petrolieri	4.000	84.000	84.000	81.430		81.430	81.430	
	41				Subventii de la bugetul de stat pentru finantarea sanataii	4.000	84.000	84.000	81.430		81.430	81.430	
4302					SUBVENTII DE LA ALTE ADMINISTRATII Subventii primite de la bugetele	484.000	1.229.000	1.229.000	394.943		394.943	394.943	



Capi- tol	Sub- capi- tol	Pa- ra- gra- ful	Ar- ti- col	Al- ne- at	Denumire indicator	Prevederi anuale aprobrate la finele perioadei de raportare	Prevederi bugetare trimestriale cumulate	Drepturi constatate			Incasari realizate	Stingeri pe alte cai decat incasari	Drepturi constatate de incasat
								Total, din care:	din anii precedenti	din anul curent			
A					B	1	2	3=4+5	4	5	6	7	8=3-6-7
4302	08				consiliilor locale si judetene pentru ajutoare in situatii de extrema difcultate		65.000	64.869		64.869			
	31				Sume alocate din bugetul AFTR-pentru sustinerea proiectelor din PNDR 2014-2020	484.000	484.000	330.074		330.074			
	44				Sume alocate din sumele obtinute in urma scoaterii la licitatie a certificatelor de emisii de gaze cu efect de sera pentru finantarea proiectelor de investitii		680.000						
4802					SUME PRIMITE DE LA UE/ALTI DONATORI IN CONTUL PLATILOR EFECTUATE SI AFERENTE CADRULUI FINANCIAR 2014-2020	1.100.000	1.300.000	774.815		774.815			
	04				Fondul European Agricol de Dezvoltare Rurala (FEADR)	1.100.000	1.300.000	774.815		774.815			
					Sume primite in contul platilor efectuate in anul curent	1.100.000	1.300.000	774.815		774.815			



PRIMAR  
GRIGORE IPAN

JEF BIAOU  
HERLITSKA MARIANA  
FJK





Capi- tol	Sub- capi- tol	Pa- ra- graf	Gru- pa / Titlu	Ali- ne- at	Denumire indicator	Credite de angajament			Credite bugetare			Angajamente legale	Plati efectuate	Angajamente legale de platit	Cheltuieli efective	
						1	2	3	4	5	6					7
			<b>A</b>		<b>B</b>											
6702					recreerii si religiei			575.000	605.000	605.000	189.270	415.730	90.396			
6802					ASIGURARI SI ASISTENTA SOCIALA			1.700.000	1.658.000	1.658.000	1.547.965	110.035	1.657.257			
05					Asistenta sociala in caz de boli si invaliditati			1.271.000	1.139.000	1.139.000	1.086.728	52.272	1.184.165			
15	02				Asistenta sociala in caz de invaliditate			1.271.000	1.139.000	1.139.000	1.086.728	52.272	1.184.165			
50	01				Prevenirea excluderii sociale			19.000	89.000	89.000	88.100	900	88.100			
					Ajutor social			19.000	89.000	89.000	88.100	900	88.100			
					Alte cheltuieli in domeniul asigurarilor si asistentei sociale			410.000	430.000	430.000	373.137	56.863	384.992			
					Alte cheltuieli in domeniul asistentei sociale			410.000	430.000	430.000	373.137	56.863	384.992			
7000	02				Partea IV-a SERVICII SI DEZVOLTARE PUBLICA, LOCUINTE, MEDIU SI APE			2.212.000	3.975.000	3.970.258	2.726.318	1.243.940	2.190.177			
7002					LOCUINTE, SERVICII SI DEZVOLTARE PUBLICA			2.122.000	3.914.000	3.909.258	2.675.011	1.234.247	2.138.870			
05					Alimentare cu apa si amenajari hidrotehnice			231.000	211.000	206.258	170.372	35.886	50.840			
06					Alimentare cu apa			231.000	211.000	206.258	170.372	35.886	50.840			
07					Iluminat public si electrificari			1.038.000	2.099.000	2.099.000	1.343.811	755.189	657.760			
50					Alimentare cu gaze naturale in localitati			105.000	105.000	105.000	22.000	83.000	2.000			
					Alte servicii in domeniile locuintelor, serviciilor si dezvoltarii comunale			748.000	1.499.000	1.499.000	1.138.828	360.172	1.428.270			
7402					PROTECTIA MEDIULUI			90.000	61.000	61.000	51.307	9.693	51.307			
05					Satubritate si gestionarea deseurilor			90.000	61.000	61.000	51.307	9.693	51.307			
					Colectarea, tratarea si distrugerea deseurilor			90.000	61.000	61.000	51.307	9.693	51.307			
8000	02				Partea V-a ACTIUNI ECONOMICE			4.597.000	6.462.144	6.462.144	5.194.566	1.267.578	2.595.657			
8402					TRANSPORTURI			4.597.000	6.462.144	6.462.144	5.194.566	1.267.578	2.595.657			
					Transport rutier			4.597.000	6.462.144	6.462.144	5.194.566	1.267.578	2.595.657			
					Drumuri si poduri			4.597.000	6.462.144	6.462.144	5.194.566	1.267.578	2.595.657			

